



Bericht für den Gast



Jugendherberge Würzburg

Jugendherberge Würzburg

Anschrift

Jugendherberge Würzburg
Fred-Joseph-Platz 2
97082 Würzburg

Kontaktdaten

Tel.: 0931-467786-0
E-Mail: wuerzburg@jugendherberge.de
Web: www.wuerzburg.jugendherberge.de



Prüfergebnis

Die **Jugendherberge Würzburg** wurde am 20. Januar 2016 durch einen zertifizierten Erheber evaluiert und durch die Prüfstelle mit dem Zertifikat

„Barrierefreiheit geprüft“

teilweise barrierefrei für Menschen mit Gehbehinderung



ausgezeichnet und darf das Kennzeichen von **Februar 2016 bis Januar 2019** führen.

Darüber hinaus liegen **detaillierte Informationen** vor für:

Rollstuhlfahrer

Menschen mit Hörbehinderung

Gehörlose Menschen

Menschen mit Sehbehinderung

Blinde Menschen

Menschen mit kognitiven Beeinträchtigungen

Allergiker und Menschen mit Lebensmittelunverträglichkeiten



Alle mit dem System „Reisen für Alle“ **zertifizierten Betriebe und Orte** erfüllen folgende Kriterien:

- Die Daten und Angaben zur Barrierefreiheit wurden von **externen, speziell geschulten Erhebern** vor Ort erhoben und geprüft. Es handelt sich um keine Selbsteinschätzung des Betriebes.
- Die Daten zur Barrierefreiheit liegen **im Detail** vor und können von Gästen eingesehen werden.
- Mindestens ein Mitarbeiter des Betriebes hat an einer **Schulung** zum Thema **„Barrierefreiheit als Komfort- und Qualitätsmerkmal“** teilgenommen.

Informationen für Menschen mit Gehbehinderung und Rollstuhlfahrer

Alle prüfrelevanten Bereiche erfüllen die Qualitätskriterien der Kennzeichnung **„Barrierefreiheit geprüft – teilweise barrierefrei für Menschen mit Gehbehinderung“**. Einzelne Bereiche erfüllen weitere Qualitätskriterien für Menschen mit Gehbehinderung und Rollstuhlfahrer.

In der **Tabelle „Überblick über das Prüfergebnis“** haben wir die Ergebnisse für die verschiedenen Bereiche zusammengestellt. Bitte beachten Sie, dass nicht alle Teilergebnisse für das Prüfergebnis relevant sind; so werden beispielsweise bei einem Museum das Gastronomieangebot sowie der Shop nicht einbezogen, da diese nicht alleiniger Anlass des Besuchs sind, sondern ein ergänzendes Angebot darstellen. Sofern Alternativen zur Verfügung stehen, beispielsweise ein zweites öffentliches WC, so wird die insgesamt bessere Bewertung in das Prüfergebnis einbezogen.






Unter **„Beschreibung des Betriebes“** finden Sie eine kurze Zusammenfassung zu den Gegebenheiten des Betriebes.

Im **separaten Dokument „Detailinformationen“** stehen Ihnen ausführliche Beschreibungen zu den Gegebenheiten vor Ort zu Verfügung.

Anhand der vorliegenden verlässlichen Informationen können Sie selbst entscheiden, ob die Barrierefreiheit für Ihre Anforderungen ausreicht.



Überblick über das Prüfergebnis

					Bemerkungen
Teilergebnisse:					
Eingang	✓	✓	✓	✓	
Rezeption (Erdgeschoss)	✓	✓	✓	✓	Counterhöhe 115 cm
Aufzug (Alternative: Treppenhaus)	✓	-	-	-	u.a. Kabinengröße 100 cm x 140 cm
Zimmer 250 (2. Etage)	✓	-	-	-	u.a. zu passierende Flurtüren mit max. Durchgangsbreite von 75 cm; Durchgangsbreite der Zimmertür 83 cm
Zimmer 252 (2. Etage)	✓	✓	-	-	u.a. Durchgangsbreite der Zimmertür 84 cm
Sanitärbereich (Dusche/WC) der Zimmer 250 und 252 auf der 2. Etage	✓	-	-	-	u.a. Bewegungsfläche vor dem WC 110 cm x 200 cm; Bewegungsfläche in der Dusche 100 cm x 180 cm
Sanitärbereich (Dusche/WC) auf der 2. Etage rechts (Zimmer 201–206)	✓	-	-	-	u.a. Bewegungsfläche vor dem WC 180 cm x 110 cm; Bewegungsfläche in der Dusche 105 cm x 100 cm
Sanitärbereich (Dusche/WC) auf der 2. Etage links (Zimmer 220–229)	✓	-	-	-	u.a. Bewegungsfläche vor dem WC 170 cm x 115 cm; Bewegungsfläche in der Dusche 180 cm x 100 cm



Barrierefreiheit geprüft						Bemerkungen
Teilergebnisse:						
Speisesaal (1. Etage)	✓	✓	✓	✓		
Öffentliches WC für Menschen mit Behinderung (1. Etage)	✓	-	-	-	u.a. Durchgangsbreite der WC-Tür 84 cm	
Tagungsraum „Gemälde- raum“ (Erdgeschoss)	✓	-	-	-	über Rampe mit Steigung von 9 % stufenlos erreichbar	
Tagungsraum „Gewölbekeller“ (Erdgeschoss)	✓	✓	-	-	u.a. Durchgangsbreite der Tagungsraumtür 84 cm	
Tagungsraum „Sankt Burkhard“ (1. Etage)	✓	✓	-	-	kleinere Bewegungsfläche an der Tür 120 cm x 600 cm	
Tagungsraum „Balthasar- Neumann-Saal“ (3. Etage)	✓	-	-	-	kleinere Bewegungsflächen vor/hinter den zu passierenden Türen u. a. 80 cm x 500 cm	
Tagungsraum „Riemenschneider- Stüble“ (4. Etage)	✓	✓	-	-	u.a. Durchgangsbreite der Tagungsraumtür 83 cm	
Tagungsraum „Siebold-Stüble“ (4. Etage)	✓	✓	-	-	u.a. Durchgangsbreite der Tagungsraumtür 80 cm	

Tabelle 1: Überblick über das Prüfergebnis




Erläuterung der Piktogramme



teilweise barrierefrei und  **barrierefrei für Menschen mit Gehbehinderung**

(Menschen, die zeitweise auch auf einen nicht motorisierten Rollstuhl oder eine Gehhilfe angewiesen sein können)



teilweise barrierefrei und  **barrierefrei für Rollstuhlfahrer**

(Menschen, die gehunfähig und ständig auf einen, ggf. auch motorisierten, Rollstuhl angewiesen sind)

Die Qualitätskriterien für die jeweilige Kennzeichnung finden Sie unter www.reisen-für-alle.de.

Beschreibung des Betriebes

Einige Hinweise zur Barrierefreiheit haben wir nachfolgend zusammengestellt. Im separaten Dokument „Detailinformationen“ stehen Ihnen ausführliche Beschreibungen zur Verfügung.

- Es ist ein öffentlicher Parkplatz für Menschen mit Behinderung vorhanden.
- Der Eingang zum Gebäude ist schwellen- und stufenlos.
- Zimmer, Sanitäranlagen, Speisesaal sowie Tagungsräume sind stufenlos (Aufzug/Rampen) zugänglich. Der Aufzug hat eine Kabinengröße von 100 cm x 140 cm.
- Alle Durchgänge/Türen sind mind. 80 cm breit (Ausnahme: Flurtür zum Zimmer 250).
- Bewegungsflächen, insbesondere an Türen, sind teilweise kleiner als 150 cm x 150 cm.
- Im Speisesaal gibt es drei unterfahrbare Tische.

Zimmer Nr. 250 und Nr. 252 (2. Etage)

- Um das das Zimmer Nr. 250 zu erreichen, ist eine Flurtür mit einer maximalen Durchgangsbreite von 75 cm zu passieren.
- Die Bewegungsflächen vor wesentlichen, immobilen Einrichtungsgegenständen sind 120 cm x 120 cm (in Zimmer Nr. 250) bzw. 120 cm x 100 cm (in Zimmer 252).
- Pflegebetten sind in beiden Zimmern nicht vorhanden.

Sanitärbereich (Dusche/WC) der Zimmer 250 und 252 (2. Etage)

- Die Bewegungsflächen neben dem WC sind links 120 cm x 70 cm, rechts 10 cm x 70 cm.
- Beidseitig sind hochklappbare Haltegriffe vorhanden.
- Die Bewegungsfläche vor dem WC beträgt 110 cm x 200 cm.
- Die Bewegungsfläche innerhalb der Dusche hat Maße von 100 cm x 180 cm.



- Es stehen weitere Sanitärbereiche (Dusche/WC) auf der 2. Etage zur Verfügung.

Öffentlicher Sanitärraum/Öffentliches WC für Menschen mit Behinderung (1. Etage)

- Die kleinere Bewegungsfläche vor/hinter der WC-Tür beträgt 120 x 100 cm.
- Die Bewegungsflächen neben dem WC sind links 84 cm x 76 cm, rechts 23 cm x 76 cm.
- Beidseitig sind hochklappbare Haltegriffe vorhanden.
- Die Bewegungsfläche vor WC und Waschbecken beträgt 120 cm x 100 cm.
- Die Dusche ist schwellenlos zugänglich. Die Bewegungsfläche in der Dusche beträgt 105 cm x 200 cm. Es sind keine Haltegriffe vorhanden. Ein Duschstuhl/Duschsitz ist verfügbar.

Informationen für Menschen mit Hörbehinderung und gehörlose Menschen

Beschreibung des Betriebes

Einige Hinweise zur Barrierefreiheit haben wir nachfolgend zusammengestellt. Im separaten Dokument „Detailinformationen“ stehen Ihnen ausführliche Beschreibungen zur Verfügung.

- Es gibt keine induktive Höranlage.
- Bei einem akustischen Alarm erscheint kein optisch wahrnehmbares Blink- oder Blitzsignal.

Zimmer Nr. 250 und Nr. 252

- Es ist eine frei verfügbare Steckdose in der Nähe des Bettes vorhanden.
- Das Anklopfen an der Zimmertür wird nicht durch ein Blinksignal angezeigt.
- Es ist kein Fernseher mit Videotext vorhanden.
- W-LAN Zugang, Faxgerät oder andere Geräte zur Kommunikation mit dem Personal ist nicht verfügbar.

Speiseraum

- Es gibt 40 Tische mit heller und blendfreier Beleuchtung, bei denen keine Lampen stehen oder hängen, die das Gesichtsfeld bzw. den Blickkontakt stören.
- Es gibt keine Tische mit geringen Umgebungsgeräuschen.



Informationen für Menschen mit Sehbehinderung und blinde Menschen

Beschreibung des Betriebes

Einige Hinweise zur Barrierefreiheit haben wir nachfolgend zusammengestellt. Im separaten Dokument „Detailinformationen“ stehen Ihnen ausführliche Beschreibungen zur Verfügung.

- Assistenzhunde dürfen mitgebracht werden.
- Der Eingang ist visuell kontrastreich gestaltet, aber nicht durch einen taktil wahrnehmbaren Bodenbelagswechsel erkennbar.
- Die Hausbeschilderung ist in gut lesbarer, kontrastreicher Schrift gestaltet.
- Es sind keine Bodenindikatoren vorhanden. Andere bauliche Elemente können nur bedingt als Orientierungshilfen genutzt werden.
- Bei Treppen sind die Stufen nicht mit visuell kontrastierenden Kanten versehen.
- Es sind keine Informationen in Braille- oder Prismenschrift vorhanden.

Informationen für Menschen mit kognitiven Beeinträchtigungen

Beschreibung des Betriebes

Einige Hinweise zur Barrierefreiheit haben wir nachfolgend zusammengestellt. Im separaten Dokument „Detailinformationen“ stehen Ihnen ausführliche Beschreibungen zur Verfügung.

- Name und Logo des Betriebes sind von außen klar erkennbar.
- Das Ziel des Weges ist meist in Sichtweite, oder es sind Wegezeichen vorhanden.
- Es ist kein farbliches oder bildhaftes Leitsystem vorhanden.
- Es gibt teilweise Informationen in Piktogrammen oder bildhafter Darstellung.
- Es sind keine Informationen in leichter Sprache vorhanden.