

Jugendherberge Falkenberg-Tannenlohe

Tannenlohe 1
95685 Falkenberg

Tel: 09637 267
Fax:

falkenberg@jugendherberge.de
www.falkenberg.jugendherberge.de

Informationen für Gäste mit kognitiven Beeinträchtigungen

Die Informationen zur Barrierefreiheit wurden am 16. November 2015 im Rahmen des Systems "Reisen für Alle" erhoben und sind geprüft.

Teilbereiche (für Angebotsbogen)

Medien

Zugehörige Modulbögen: [Medien \(Internetseite, Broschüren\)](#)

Parken

Zugehörige Modulbögen: [Parkplatz für Menschen mit Behinderung](#), [Weg von Parkplatz zu Eingang JH](#), [Beschriftung Jugendherberge Falkenberg-Tannenlohe](#), [Beschilderung Haupteingang](#), [Eingangstür JH](#)

ÖPNV-Haltestelle

Zugehörige Modulbögen: [Bushaltestelle JH Falkenberg-Tannenlohe](#), [Weg von Bushaltestelle zu Eingang JH](#), [Eingang JH](#), [Beschriftung Jugendherberge Falkenberg-Tannenlohe](#), [Beschilderung Haupteingang](#)

Eingang

Zugehörige Modulbögen: [Weg von Parkplatz zu Eingang JH](#), [Eingang JH](#), [Weg von Eingang zur Rezeption](#), [Beschilderung Haupteingang](#), [Eingangstür JH](#)

Rezeption

Zugehörige Modulbögen: [Eingang JH](#), [Rezeption JH im Foyer](#), [Weg von Eingang zur Rezeption](#), [Glastüren auf den Stockwerken](#), [Eingangstür JH](#)

Zimmer mit Sanitärraum

Zugehörige Modulbögen: [Eingang JH](#), [Weg von Eingang zu Aufzug](#), [Weg von Aufzug 1.Stock zu Zimmer](#), [Zimmer 130 im 1. Stock für Menschen mit Behinderung](#), [Zimmer 127 im 1. Stock für Menschen mit Behinderung](#), [Zimmer 124 im 1. Stock für Menschen mit Behinderung](#),

Sanitärraum im Zimmer 130, Sanitärraum im Zimmer 127, Sanitärraum im Zimmer 124, Treppe im Foyer in 1. Stock bzw. Untergeschoß, Aufzug im Foyer in 1. Stock bzw. Untergeschoß , Glastüren auf den Stockwerken

Speiseraum

Zugehörige Modulbögen: [Eingang JH](#), [Weg von Eingangsbereich zu Speiseraum](#)

Toilette für Menschen mit Behinderung im Foyer

Zugehörige Modulbögen: [Weg von Parkplatz zu Eingang JH](#), [Weg von Parkplatz zu Gartenanlage](#), [Weg von Parkplatz bzw. Garten zu Toilette für Menschen mit Behinderung](#) , [Weg von Bushaltestelle zu Eingang JH](#), [Eingang JH](#), [Weg von Eingang zur Rezeption](#), [Toilette für Menschen mit Behinderung im Foyer](#), [Treppe im Foyer in 1. Stock bzw. Untergeschoß](#), [Aufzug im Foyer in 1. Stock bzw. Untergeschoß](#) , [Tür Außenbereich ins Untergeschoß zu Aufzug](#), [Tür zu Toilette im Foyer für Menschen mit Behinderung](#)

Hilfsmittel

Zugehörige Modulbögen: [Hilfsmittel](#)

Service für Allergiker

Zugehörige Modulbögen: [Allergien und Nahrungsmittelunverträglichkeiten](#)

Parkplatz für Menschen mit Behinderung



Parkplatz für Menschen mit Behinderung



Parkplätze für Menschen mit Behinderung



Weiterer
Parkplatz Nähe
Eingangsbereich

Bushaltestelle JH Falkenberg-Tannenlohe

Haltestelle bildhaft gekennzeichnet.

Wege im Außenbereich des Betriebes

Weg von Parkplatz zu Eingang JH




Weg von Parkplatz
in unmittelbarer
Nähe zu Eingang
JH



Weg Parkplatz zu
Eingang JH

Ziel des Weges in Sichtweite.

Weg von Parkplatz bzw. Garten zu Toilette für Menschen mit Behinderung



Weg Abzweigung
zu Eingang
UG, Toilette für
Menschen mit
Behinderung über
Lift erreichbar



Sicht von
Abzweigung UG in
Richtung Parkplatz

Ziel des Weges in Sichtweite.

Weg von Bushaltestelle zu Eingang JH



Weg von Haltestelle
zu Eingang JH

Unterbrechungsfreies Wegeleitsystem oder Wegezeichen in ständig sichtbarem Abstand:
[Beschriftung Jugendherberge Falkenberg-Tannenlohe](#), [Beschilderung Haupteingang](#)

Eingang JH



Eingang JH



Eingangstür JH

Name und Logo des Betriebes von außen klar erkennbar.

Rezeption JH im Foyer



Sicht auf Rezeption von Eingang



Sicht auf Rezeption



Rezeption



Rezeption bzw. Tür zu Toilette für Menschen mit Behinderung

Rezeption / Kasse von der Eingangstür aus direkt erkennbar.

Flure, Wege, Durchgänge im Innenbereich des Betriebes

Weg von Eingang zur Rezeption



Weg zur Rezeption von Eingang



Weg zur Rezeption im Foyer

Ziel des Weges ist in Sichtweite


Weg von Eingang zu Aufzug



Eingangsbereich



Weg zu Lift EG



Ein-/Ausstieg Lift im EG

Ziel des Weges ist in Sichtweite

Weg von Aufzug 1.Stock zu Zimmer



Weg von Aus-/
Einstieg Lift 1. Stock
zu den Zimmern



Weg führt durch
Glastüren



Weg zu Eingang
Zimmertür 130
für Menschen mit
Behinderung

Ziel in Sichtweite oder unterbrechungsfreies Wegeleitsystem oder Wegezeichen in ständig sichtbarem Abstand: nein

Weg von Eingangsbereich zu Speiseraum



Sicht von Eingang
Weg Foyer



Weg im foyer zu
Speiseraum



Eingang
Speiseraum

Ziel des Weges ist in Sichtweite

Zimmer / Ferienwohnung / Ferienhaus (Schlafraum)

Zimmer 130 im 1. Stock für Menschen mit Behinderung



Eingangstüre zu
Zimmer 130 für
Menschen mit
Behinderung



Zimmer für
Menschen mit
Behinderung und
Betreuer



Zimmer 130



Zimmer 130



Flur bzw. Eingang
zu Sanitärraum in
Zimmer 130

Raum

Zimmertyp Mehrbettzimmer

Service

Zimmer und Zimmerschlüssel / -karte mit der gleichen Farbmarkierung gekennzeichnet.

Weg zum Zimmer (eventuell über Aufzug) mit der gleichen Farbmarkierung unterbrechungsfrei gekennzeichnet.

Zimmer 127 im 1. Stock für Menschen mit Behinderung



Zimmer 127



Stockbetten

Service

Zimmer und Zimmerschlüssel / -karte mit der gleichen Farbmarkierung gekennzeichnet.

Weg zum Zimmer (eventuell über Aufzug) mit der gleichen Farbmarkierung unterbrechungsfrei gekennzeichnet.

Zimmer 124 im 1. Stock für Menschen mit Behinderung



Zimmer 124



Zimmer 124

Raum

Zimmertyp Mehrbettzimmer

Service

Zimmer und Zimmerschlüssel / -karte mit der gleichen Farbmarkierung gekennzeichnet.

Weg zum Zimmer (eventuell über Aufzug) mit der gleichen Farbmarkierung unterbrechungsfrei gekennzeichnet.

Orientierung und Wegweisung (Beschilderung)

Beschriftung Jugendherberge Falkenberg-Tannenlohe



Beschriftung
deutlich von Straße
aus erkennbar



Beschriftung an
JH Falkenberg-
Tannenlohe

Informationen, die der Orientierung dienen und aus Wörtern bestehen, sind vorhanden.

Diese Informationen sind aufbereitet: in leichter Sprache

Beschilderung Haupteingang



Eingang
Jugendherberge;
Informationen
links auf Scheibe
befestigt, Klingel
rechts



Eingang
Jugendherberge

Informationen, die der Orientierung dienen und aus Wörtern bestehen, sind vorhanden.

Diese Informationen sind aufbereitet: in leichter Sprache

Medien (Internetseite, Broschüren)

Internetseiten

Informationen im Internet in leichter Sprache

Menüpunkte auf den Internetseiten sind bildhaft dargestellt.

Broschüren / Flyer, CD / DVD

Informationen in Broschüren / Flyer, CD / DVD in leichter Sprache

Aufzug im Foyer in 1. Stock bzw. Untergeschoß




Aufzug Foyer



Aufzug
Eingangsbereich



Aufzug 1. Stock



Bedienelemente im
Lift

Bedienelemente / Beschilderung

bildhaft