

Official  
partner of  
the  
*everyday.*



GAMMA LAVATRICI E ASCIUGATRICI 2018

**beko**

# Perché ho scelto Beko?

Ogni giorno è speciale. Ogni giorno è diverso. La nostra vita è imprevedibile e la sfida è sempre dietro l'angolo. Ospiti dell'ultimo minuto, casacche e tovaglie da smacchiare in tempo record, montagne di piatti da lavare prima di chiudere il ristorante.

Quale sarà la sfida di oggi? Non possiamo saperlo. Ma quello che sappiamo è che c'è un partner che ci aiuterà a superarla: Beko.

Ogni suo elettrodomestico è stato progettato per rendere più facile la nostra vita di tutti i giorni e per esserci vicino nei momenti che contano di più. Non è soltanto una questione d'innovazione, ma di aiutare quelli come me che quando cucinano a casa per famiglia e amici, si devono inventare una cena con le verdure che per fortuna il frigorifero ha mantenuto fresche.

Quelli che odiano lavare i piatti e sognano una lavastoviglie che faccia tutto al posto loro e quelli che cercano una lavatrice in grado di adattarsi ai loro cambi stile "last minute".

O gli chef che vogliono replicare a casa le proprie ricette e desiderano un forno all'altezza.

Qualsiasi sfida ci riserverà il futuro, avremo un partner pronto ad aiutarci.

Questo è Beko.

Official partner of the everyday.

Official partner  
of the

*everyday*



Official partner of the *team spirit*

# beko



FC BARCELONA PREMIUM PARTNER



[beko.it](http://beko.it)





**Official partner of the**

**everyday.**

Ogni giorno è speciale. Noi di Beko sappiamo che la vita di tutti i giorni può essere eccitante, frustrante, impegnativa, sorprendente. Qualsiasi cosa potrebbe – e può – succedere. Spesso tutto in una volta.

Per questo ogni elettrodomestico Beko è stato progettato per funzionare nel mondo reale, per rendere più facile il tuo quotidiano e per esserti vicino nei momenti che contano di più.

Non è soltanto innovazione ma è trovare quel qualcosa che davvero funzioni per te che non ti fermi mai, con il bisogno di una lavatrice in grado di adattarsi a ogni tua esigenza e a una asciugatrice pronta ed efficiente per tutti i tuoi piani "last minute".

Tutto quello che facciamo lo facciamo per te. Perché qualsiasi cosa il futuro avrà in serbo, noi saremo lì per aiutarti.

Beko siamo noi.

NUOVA LINEA  
SUPERIA  
PREMIUM





A white Beko front-loading washing machine with a digital display showing '2:13'. The machine is integrated into a wooden vanity unit. The brand name 'beko' is visible at the top left of the control panel.

A white rectangular sink with a chrome faucet, set into a wooden vanity unit. There are some cleaning brushes and a small container on the counter next to the sink.

A wooden shelf mounted on a white brick wall. It holds several decorative items: a small glass jar, a pink vase, a small potted plant, and a glass jar with a gold-colored pattern.

A tall, dark grey cabinet with two doors and silver handles, standing against a white brick wall. The cabinet is empty and appears to be a storage unit for laundry or other household items.

A small, dark green potted plant with many leaves, sitting on a dark brown rectangular pot on the floor. The plant is positioned next to the grey cabinet.

A wooden cabinet with two shelves. The top shelf holds several folded white towels. The bottom shelf holds a wicker basket, a pink detergent bottle, and a yellow detergent bottle.

A wooden shelf unit on the right side of the room. It has several shelves, some of which are holding folded white towels. The unit is made of light-colored wood.

A grey fabric laundry basket with a wooden frame, sitting on the floor in the bottom right corner of the image.

beko



1-10kg | 1400 giri | A+++



- Automatico
- CoolClean
- Refresh
- Antimacchia
- Camicie
- Hygiene+
- Plumone
- Risciacquo
- Cotone
- Cotone Eco
- Sintetici
- Xpress
- Super Short
- Capri Scuri
- Wool
- Lana
- Lavaggio a Mano
- Delicati
- Centrifuga+Scarico



WT2204958

Temperatura 40°C

Centrifuga 1000

1:50

On/Off

Avvio/Play

Phosvogetil Rapid Pet Hair Removal Clean & Wash Termina lavaggio

AntiFlinga Fine Centrifuga Lavaggio Partenza Riavvianza

ProSmartInverter AirTherapy








# SUPERIA PREMIUM

*Design innovativo  
e tecnologia evoluta.*



NUOVO DESIGN

A photograph of a closet. On the left, a window with blinds is partially visible, letting in bright light. The closet contains several items: a row of jackets hanging on a rack, a shelf with folded clothes including a blue corduroy jacket and a white sweater, and a red patterned tie hanging on the right. The overall lighting is soft and warm, highlighting the textures of the fabrics.

*Materiali di alta qualità e tecnologie funzionali si vestono di un nuovo design per garantirti i migliori risultati su tutti i capi. Lunga vita al guardaroba!*



# NUOVA PORTA EXTRA LARGE


Apertura ergonomica, finiture eleganti e lineari, maniglie cromate e porta decorativa opaca. Un esempio classico di design moderno.

# NUOVO DESIGN SELETTORE

Un selettore disegnato con finiture cromate e in vetro lucido per sposarsi con la maniglia della porta e, al contempo, capace di garantire un movimento fluido e lineare.

CoolClean  
Refresh  
StainExpert

auto



# NUOVO DISPLAY SUPERIA TOUCH PLUS

Nuovi maxi display per rendere  
più facile e intuitiva la scelta  
del programma e delle opzioni.



ProSmartInverter  AirTherapy

# NUOVO DESIGN CASSETTO DETERSIVO

Perfettamente integrato, il profilo cromato rende armonioso l'abbinamento con selettore e maniglia.

**beko**



1-8 kg | A+++





# ILLUMINAZIONE CESTELLO

L'illuminazione LED all'interno del cestello  
accende la funzionalità e lo stile.



A row of various colored shirts hanging on wooden hangers in a closet. The shirts are in shades of brown, light blue, white, teal, and pink. The background is a dark wood-grain wall. A green diagonal bar is visible on the right side of the image.

# TECNOLOGIE LAVATRICE

*Nuove funzioni e programmi  
per garantire sempre  
il massimo risultato.*

# Tecnologia AirTherapy™

*La prima lavatrice con circolazione d'aria calda.*

Air Therapy è una speciale tecnologia che Beko utilizza per le funzioni di asciugatura e di refresh. Oltre a prevenire le pieghe e garantire capi lavati, asciutti, profumati e pronti da indossare, AirTherapy mantiene il cestello pulito e igienizzato.

## UNA TECNOLOGIA, MOLTEPLICI VANTAGGI:

### PROGRAMMA REFRESH

Con AirTherapy, la circolazione di aria calda del ciclo a secco rinfresca fino a 1 kg di abiti in soli 30 minuti.

### FUNZIONE ANTI-PIEGA

Con AirTherapy, i movimenti delicati del cestello e la circolazione di aria calda mantengono i capi freschi e liberi da pieghe fino a 8 ore dalla fine del ciclo di lavaggio.

### PROGRAMMA PULIZIA CESTELLO

Con AirTherapy, la circolazione aggiuntiva d'aria calda alla fine del programma di pulizia, assicura massima pulizia e massima igiene ed evita i cattivi odori dovuti all'umidità residua nel cestello e sulla porta.

AirTherapy: massima pulizia, massima igiene!

### PROGRAMMA CLEAN&WEAR

Con AirTherapy, basta un pulsante per effettuare un ciclo di lavaggio e asciugatura che permette di ottenere fino a 1 kg di abiti pronti da indossare in soli 120 minuti.







# Tecnologia Auto-Dose

*Massimo potere alla tecnologia per il massimo risparmio di acqua, energia e detersivo!*

La lavatrice è dotata di un innovativo serbatoio che può contenere fino a un litro di detersivo e mezzo litro di ammorbidente.

Grazie a speciali sensori che determinano quantità, tipologia di carico e livello di sporco, la lavatrice preleva la dose ideale di detersivo e ammorbidente. Questo processo, oltre a garantire un'ottimizzazione di sprechi, permette di realizzare fino a 23 cicli di lavaggio senza necessità di rabbocco.

- 
-  Sottodosaggio → Scarsa efficacia di lavaggio
  -  Sovradosaggio → Scarsa efficacia di lavaggio
  -  Dosaggio automatico → Lavaggio e risciacquo perfetti
- 
- Risparmio detersivo
  - Risparmio acqua
  - Risparmio energia

- WaterProofCare
- SteamTherapy
- Hand Wash
- Super Short
- Dark Care
- Downer
- Wool Care
- Super Rinse

**beko**

Liquid Detergent  
max. 1,0 l

Softener  
max. 0,5 l



## Motore ProSmart™ Inverter

*Alta efficienza energetica,  
massima durabilità, massima silenziosità.*

Il motore di Beko ProSmart™ Inverter assicura il massimo livello di efficienza energetica, fino ad A+++ -30%, che si traduce in un risparmio sulle tue bollette elettricità. Il funzionamento magnetico, privo di contatti e attriti meccanici, permette di variare la velocità e rispettare i capi all'interno del cestello, nella silenziosità più assoluta. L'affidabilità della tecnologia ProSmart™ Inverter è comprovata dai 10 anni di garanzia che Beko offre gratuitamente sui motori di tutte le lavatrici dotate di questo dispositivo.\*

\* Previa registrazione su [www.beko.it](http://www.beko.it)





# SOLUZIONI TECNOLOGICHE PER NECESSITÀ GIORNALIERE

Lavoro, famiglia, figli, spostamenti, le nostre giornate sono intense e ricche di impegni. Per farti risparmiare tempo ed energia, Beko non si risparmia e ti offre tecnologie all'avanguardia. Grazie alle innovazioni di Beko, i tuoi capi in cotone, delicati, sportivi, eleganti, saranno sempre in buone mani: le nostre!

Scopri il programma più adatto alle tue esigenze.



## CoolClean™

Un doppio ugello per l'irrorazione del detersivo premixato con acqua, permette di effettuare un ciclo di lavaggio a soli 20° garantendo prestazioni di un lavaggio a 40° con un risparmio energetico del 75%.\*

\*Testato da laboratori esterni.

## auto Automatico

Precisi sensori rilevano il tipo di tessuto, la quantità di abiti, il grado di sporcizia e, in maniera autonoma, scelgono la temperatura e la durata perfetta per lo specifico carico.



## Antimacchia

È un programma in grado di riconoscere ed eliminare ben 24 differenti tipi di macchie. Con il motore ProSmart™ Inverter è possibile definire la rotazione del cestello, le temperature specifiche e la durata delle fasi di ammollo. Nessuna macchia resiste con Beko!

## h+ Hygiene+

Con il motore ProSmart™ Inverter, i risultati di igienizzazione sia a 20° che a 90° sono sorprendenti. Movimenti personalizzati del cestello, temperature dedicate, centrifughe variabili e vari cicli di risciacquo garantiscono l'eliminazione del 99,9% dei batteri.\*

\*Testato da laboratori esterni.



## Xpress SuperShort

Massima velocità e qualità di lavaggio: un ciclo completo per 2 kg di abiti in soli 14 minuti!

\*Fino a 2 kg di indumenti leggermente sporchi.



## Modalità Notte

Con questa funzione è possibile abbassare di 2 dB la rumorosità dei principali programmi in modo da poter utilizzare la lavatrice anche nelle ore più silenziose.



## Daily Xpress

Velocità e qualità di lavaggio: un ciclo completo a pieno carico a 30° in soli 28 minuti.



## Capi Scuri

Una quantità aggiuntiva di acqua durante le fasi di lavaggio e di risciacquo permette di proteggere il colore originale dei capi ed evita la formazione delle classiche macchie bianche dovute all'utilizzo dei detersivi.



## Sintetici

Programma dedicato alla cura dei capi sportivi e outdoor. Il basso numero di giri diminuisce la frizione tra cestello e abiti permettendo a quest'ultimi di mantenere l'originale impermeabilità e traspirabilità.



## Delicati

Libertà e sicurezza al tuo servizio; lava da 0° a 40° i tuoi capi delicati proteggendone il tessuto e mantenendo inalterati i colori.



## Piumone/Piumino

Una speciale centrifuga delicata salvaguarda il volume e la sofficità di abiti e coperte.



ProSmart™  
Inverter Motor



ProSmart™  
Inverter Motor



ProSmart™  
Inverter Motor



## WTZ121435BI

1 - 12 kg Lavatrice a carica frontale

## WTZ101435BI

1 - 10 kg Lavatrice a carica frontale

## WTZ81435BI

1 - 8 kg Lavatrice a carica frontale



ProSmart™  
Inverter Motor




Tecnologia  
Auto-Dose



Woolmark®  
Apparel Care



Double Jet



A+++  
-20%  
Classe  
Energetica

### Performance

- Classe energetica: A+++ (-20%)
- Velocità massima centrifuga: 1400
- Classe di efficacia di centrifuga: B
- Rumorosità dB (A) Re 1 pW: 59/76

### Specifiche

- Colore oblò: Nero
- Display: Superia Touch Plus
- Motore ProSmart™ Inverter (Garantito 10 anni)
- Resistenza Hi-Tech
- Sistema AquaFusion
- Partenza ritardata: 0 - 24 h
- Indicatore Fasi di Programma
- Cesto Acciaio Inox
- Termostato Regolabile
- Centrifuga regolabile

### Sicurezze

- Sistema Bilanciamento del Carico
- Sicurezza Antitrabocco
- Sicurezza Bambini
- Sicurezza Blocco Porta
- Garanzia 10 anni motore

### Programmi e funzioni speciali

- Numero di programmi: 16
- Funzione Lavaggio Rapido
- Auto pulizia cestello
- Programma lana garantito Woolmark®
- Lavaggio a Mano
- Piumone
- Delicati
- SuperShort (lava un carico parziale in soli 14 minuti)
- Automatico (Regola i consumi in base a quantità e tipo di bucato)
- Aggiungi bucato
- CoolClean (lavaggio a freddo con performance di un lavaggio a 40° ma con il 75% di energia in meno)
- Double Jet (doppio ugello di irrorazione)
- AntiPiega
- Risciacquo
- Modalità Notte

### Dimensioni

- H x L x P: 84,0 x 60,0 x 60,0 cm



ProSmart™  
Inverter Motor



AirTherapy™



Woolmark®  
Apparel Care



Clean & Wear®



A+++  
-30%  
Classe  
Energetica

### Performance

- Classe energetica: A+++ (-30%)
- Velocità massima centrifuga: 1400
- Classe di efficacia di centrifuga: B
- Rumorosità dB (A) Re 1 pW: 55/76

### Specifiche

- Colore oblò: Nero
- Display: Superia Touch Plus
- Motore ProSmart™ Inverter (Garantito 10 anni)
- Resistenza Hi-Tech
- Sistema AquaFusion
- Partenza ritardata: 0 - 24 h
- Indicatore Fasi di Programma
- Cesto Acciaio Inox
- Termostato Regolabile
- Centrifuga regolabile

### Sicurezze

- Sistema Bilanciamento del Carico
- Sicurezza Antitrabocco
- Sicurezza Bambini
- Sicurezza Blocco Porta
- Garanzia 10 anni motore

### Programmi e funzioni speciali

- Numero di programmi: 16
- Funzione Prelavaggio
- Funzione Lavaggio Rapido
- Auto pulizia cestello
- Clean and Wear
- Programma lana garantito Woolmark®
- Lavaggio a Mano
- Piumone
- Delicati
- SuperShort (lava un carico parziale in soli 14 minuti)
- Automatico (Regola i consumi in base a quantità e tipo di bucato)
- Aggiungi bucato
- CoolClean (lavaggio a freddo con performance di un lavaggio a 40° ma con il 75% di energia in meno)
- Double Jet (doppio ugello di irrorazione)
- AntiPiega
- Risciacquo

### Dimensioni

- H x L x P: 84,0 x 60,0 x 60,0 cm



ProSmart™  
Inverter Motor



AirTherapy™



Woolmark®  
Apparel Care



Clean & Wear®



A+++  
-10%  
Classe  
Energetica

### Performance

- Classe energetica: A+++ (-10%)
- Velocità massima centrifuga: 1400
- Classe di efficacia di centrifuga: B
- Rumorosità dB (A) Re 1 pW: 51/74

### Specifiche

- Colore oblò: Nero
- Display: Superia Touch Plus
- Motore ProSmart™ Inverter (Garantito 10 anni)
- Resistenza Hi-Tech
- Sistema AquaFusion
- Partenza ritardata: 0 - 24 h
- Indicatore Fasi di Programma
- Cesto Acciaio Inox
- Termostato Regolabile
- Centrifuga regolabile

### Sicurezze

- Sistema Bilanciamento del Carico
- Sicurezza Antitrabocco
- Sicurezza Bambini
- Sicurezza Blocco Porta
- Garanzia 10 anni motore


### Programmi e funzioni speciali

- Numero di programmi: 16
- Funzione Prelavaggio
- Funzione Lavaggio Rapido
- Auto pulizia cestello
- Clean and Wear
- Programma lana garantito Woolmark®
- Lavaggio a Mano
- Piumone
- Delicati
- SuperShort (lava un carico parziale in soli 14 minuti)
- Automatico (Regola i consumi in base a quantità e tipo di bucato)
- Aggiungi bucato
- CoolClean (lavaggio a freddo con performance di un lavaggio a 40° ma con il 75% di energia in meno)
- Double Jet (doppio ugello di irrorazione)
- AntiPiega
- Risciacquo

### Dimensioni

- H x L x P: 84,0 x 60,0 x 54,0 cm





## WTZ81234BI

1 - 8 kg Lavatrice a carica frontale

## WTZ71434BI

1 - 7 kg Lavatrice a carica frontale

## WTZ71234BI

1 - 7 kg Lavatrice a carica frontale



### Performance

- Classe energetica: A+++ (-30%)
- Velocità massima centrifuga: 1200
- Classe di efficacia di centrifuga: B
- Rumorosità dB (A) Re 1 pW: 56/74

### Specifiche

- Colore oblo: Nero
- Display: Superia Touch
- Motore ProSmart™ Inverter (Garantito 10 anni)
- Resistenza Hi-Tech
- Sistema AquaFusion
- Partenza ritardata: 0 - 24 h
- Indicatore Fasi di Programma
- Cesto Acciaio Inox
- Termostato Regolabile
- Centrifuga regolabile

### Sicurezze

- Sistema Bilanciamento del Carico
- Sicurezza Antitrabocco
- Sicurezza Bambini
- Sicurezza Blocco Porta
- Garanzia 10 anni motore

### Programmi e funzioni speciali

- Numero di programmi: 16
- Funzione Prelavaggio
- Funzione Lavaggio Rapido
- Auto pulizia cestello
- Programma lana garantito Woolmark®
- Lavaggio a Mano
- Piumino
- Delicati
- SuperShort (lava un carico parziale in soli 14 minuti)
- Aggiungi bucato
- AntiPiega
- Risciacquo
- Modalità Notte

### Dimensioni

- H x L x P: 84,0 x 60,0 x 54,0 cm



### Performance

- Classe energetica: A+++ (-10%)
- Velocità massima centrifuga: 1400
- Classe di efficacia di centrifuga: B
- Rumorosità dB (A) Re 1 pW: 56/74

### Specifiche

- Colore oblo: Nero
- Display: Superia Touch
- Motore ProSmart™ Inverter (Garantito 10 anni)
- Resistenza Hi-Tech
- Sistema AquaFusion
- Partenza ritardata: 0 - 24 h
- Indicatore Fasi di Programma
- Cesto Acciaio Inox
- Termostato Regolabile
- Centrifuga regolabile

### Sicurezze

- Sistema Bilanciamento del Carico
- Sicurezza Antitrabocco
- Sicurezza Bambini
- Sicurezza Blocco Porta
- Garanzia 10 anni motore

### Programmi e funzioni speciali

- Numero di programmi: 16
- Funzione Prelavaggio
- Funzione Lavaggio Rapido
- Auto pulizia cestello
- Programma lana garantito Woolmark®
- Lavaggio a Mano
- Delicati
- SuperShort (lava un carico parziale in soli 14 minuti)
- Aggiungi bucato
- AntiPiega
- Risciacquo
- Modalità Notte

### Dimensioni

- H x L x P: 84,0 x 60,0 x 50,0 cm



### Performance

- Classe energetica: A+++ (-10%)
- Velocità massima centrifuga: 1200
- Classe di efficacia di centrifuga: B
- Rumorosità dB (A) Re 1 pW: 57/74

### Specifiche

- Colore oblo: Nero
- Display: Superia Touch
- Motore ProSmart™ Inverter (Garantito 10 anni)
- Resistenza Hi-Tech
- Sistema AquaFusion
- Partenza ritardata: 0 - 24 h
- Indicatore Fasi di Programma
- Cesto Acciaio Inox
- Termostato Regolabile
- Centrifuga regolabile

### Sicurezze

- Sistema Bilanciamento del Carico
- Sicurezza Antitrabocco
- Sicurezza Bambini
- Sicurezza Blocco Porta
- Garanzia 10 anni motore

### Programmi e funzioni speciali

- Numero di programmi: 16
- Funzione Prelavaggio
- Funzione Lavaggio Rapido
- Auto pulizia cestello
- Programma lana garantito Woolmark®
- Lavaggio a Mano
- Delicati
- SuperShort (lava un carico parziale in soli 14 minuti)
- Aggiungi bucato
- AntiPiega
- Risciacquo
- Modalità Notte

### Dimensioni

- H x L x P: 84,0 x 60,0 x 50,0 cm

# NUOVA LINEA SUPERIA





# NUOVA LINEA SUPERIA



- ✓ alta efficienza energetica
- ✓ massima durabilità
- ✓ massima silenziosità

## Motore ProSmart™ Inverter



Il motore di Beko ProSmart™ Inverter assicura il massimo livello di efficienza energetica, fino ad A+++ -10% nella linea Superia, che si traduce in un risparmio sulle tue bollette elettricità. Il funzionamento magnetico, privo di contatti e attriti meccanici, permette di variare la velocità e rispettare i capi all'interno del cestello, nella silenziosità più assoluta. L'affidabilità della tecnologia ProSmart™ Inverter è comprovata dai 10 anni di garanzia che Beko offre gratuitamente sui motori di tutte le lavatrici dotate di questo dispositivo.\*

\* Previa registrazione su [www.beko.it](http://www.beko.it)

## Funzione Aggiungi Bucato

Questa speciale funzione ti permette di aprire l'oblò e aggiungere i capi che avevi dimenticato di lavare per tutto il tempo del prelavaggio (circa 10 minuti) senza necessità di aspettare il tempo di sblocco porta. Massima flessibilità, massima comodità.

## Woolmark® Apparel Care

Il programma lana approvato con la certificazione Woolmark® delle lavatrici Beko salvaguarda i capi di abbigliamento più preziosi.

Il controllo elettronico della temperatura e la ridotta movimentazione del cestello evitano l'infeltrimento della lana e garantiscono capi sempre morbidi.



## Funzione AntiPiega

Movimenti delicati del cestello permettono di mantenere i tuoi capi freschi e liberi da qualsiasi piega indesiderata fino a 8 ore dalla fine del ciclo di lavaggio.



## Funzione Pet Hair Removal

I nostri animali vivono in casa con noi, sono parte della famiglia e con loro condividiamo tutto. Questo significa ritrovare i loro peli ovunque, biancheria, copri-letto, copri-divano, pantaloni, maglioni e abiti. Da oggi con Pet Hair Removal la lavatrice Beko si prende cura dei tuoi capi e della rimozione dei peli dei tuoi animali. Questa speciale funzione, unita al programma preselezionato, applica un ulteriore prelavaggio e cicli extra di risciacqui che permettono alle fibre dei tessuti di distendersi e di far fuoriuscire il pelo rimasto incastrato tra esse.

## Pareti S-shape

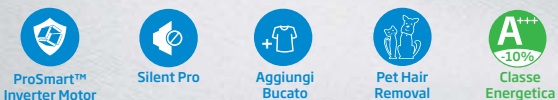
Le pareti S-shape, disegnate per assorbire le vibrazioni e ridurre il rumore, permettono la massima silenziosità anche durante la fase di centrifuga. Unite al motore ProSmart™ Inverter e a uno speciale sistema di bilanciamento del carico, i tuoi capi saranno sempre distribuiti uniformemente all'interno del cestello, per mantenere le vibrazioni e la rumorosità al minimo.





## WTY101434CI

1 - 10 kg Lavatrice a carica frontale



### Performance

- Classe energetica: A+++ (-10%)
- Velocità massima centrifuga: 1400
- Classe di efficacia di centrifuga: B
- Rumorosità dB (A) Re 1 pW: 55/76

### Specifiche

- Colore oblo: Nero-Cromo
- Display: Superia Touch
- Motore ProSmart™ Inverter (Garantito 10 anni)
- Resistenza Hi-Tech
- Sistema AquaFusion
- Partenza ritardata: 0 - 24 h
- Indicatore Fasi di Programma
- Cesto Acciaio Inox
- Termostato Regolabile
- Centrifuga regolabile

### Sicurezza

- Sistema Bilanciamento del Carico
- Sicurezza Antitrabocco
- Sicurezza Bambini
- Sicurezza Blocco Porta
- Garanzia 10 anni motore

### Programmi e funzioni speciali

- Numero di programmi: 16
- Funzione Prelavaggio
- Funzione Lavaggio Rapido
- Auto pulizia cestello
- Programma lana garantito Woolmark®
- Lavaggio a Mano
- Delicati
- Plumone
- SuperShort (lava un carico parziale in soli 14 minuti)
- Aggiungi bucato
- CoolClean
- AntiPiega
- Risciacquo
- Modalità notte

### Dimensioni

- H x L x P: 84,0 x 60,0 x 60,0 cm

## WTY91434CI

1 - 9 kg Lavatrice a carica frontale



### Performance

- Classe energetica: A+++ (-10%)
- Velocità massima centrifuga: 1400
- Classe di efficacia di centrifuga: B
- Rumorosità dB (A) Re 1 pW: 51/77

### Specifiche

- Colore oblo: Nero-Cromo
- Display: Superia Touch
- Motore ProSmart™ Inverter (Garantito 10 anni)
- Resistenza Hi-Tech
- Sistema AquaFusion
- Partenza ritardata: 0 - 24 h
- Indicatore Fasi di Programma
- Cesto Acciaio Inox
- Termostato Regolabile
- Centrifuga regolabile

### Sicurezza

- Sistema Bilanciamento del Carico
- Sicurezza Antitrabocco
- Sicurezza Bambini
- Sicurezza Blocco Porta
- Garanzia 10 anni motore

### Programmi e funzioni speciali

- Numero di programmi: 16
- Funzione Prelavaggio
- Funzione Lavaggio Rapido
- Auto pulizia cestello
- Programma lana garantito Woolmark®
- Lavaggio a Mano
- Delicati
- Plumone
- SuperShort (lava un carico parziale in soli 14 minuti)
- Aggiungi bucato
- CoolClean
- AntiPiega
- Risciacquo
- Modalità notte

### Dimensioni

- H x L x P: 84,0 x 60,0 x 60,0 cm

## WTY81433CI

1 - 8 kg Lavatrice a carica frontale



### Performance

- Classe energetica: A+++ (-10%)
- Velocità massima centrifuga: 1400
- Classe di efficacia di centrifuga: B
- Rumorosità dB (A) Re 1 pW: 51/74

### Specifiche

- Colore oblo: Nero-Cromo
- Display: Superia
- Motore ProSmart™ Inverter (Garantito 10 anni)
- Resistenza Hi-Tech
- Sistema AquaFusion
- Partenza ritardata: 0 - 24 h
- Indicatore Fasi di Programma
- Cesto Acciaio Inox
- Termostato Regolabile
- Centrifuga regolabile

### Sicurezza

- Sistema Bilanciamento del Carico
- Sicurezza Antitrabocco
- Sicurezza Bambini
- Sicurezza Blocco Porta
- Garanzia 10 anni motore

### Programmi e funzioni speciali

- Numero di programmi: 16
- Funzione Prelavaggio
- Funzione Lavaggio Rapido
- Auto pulizia cestello
- Programma lana garantito Woolmark®
- Lavaggio a Mano
- Delicati
- Plumone
- SuperShort (lava un carico parziale in soli 14 minuti)
- AntiPiega
- Risciacquo

### Dimensioni

- H x L x P: 84,0 x 60,0 x 54,0 cm



## WTY81233WI

1 - 8 kg Lavatrice a carica frontale

## WTY71433CI

1 - 7 kg Lavatrice a carica frontale

## WTY71233WI

1 - 7 kg Lavatrice a carica frontale



### Performance

- Classe energetica: A+++ (-10%)
- Velocità massima centrifuga: 1200
- Classe di efficacia di centrifuga: B
- Rumorosità dB (A) Re 1 pW: 56/74

### Specifiche

- Colore oblò: Nero-Bianco
- Display: Superia
- Motore ProSmart™ Inverter (Garantito 10 anni)
- Resistenza Hi-Tech
- Sistema AquaFusion
- Partenza ritardata: 0 - 24 h
- Indicatore Fasi di Programma
- Cesto Acciaio Inox
- Termostato Regolabile
- Centrifuga regolabile

### Sicurezze

- Sistema Bilanciamento del Carico
- Sicurezza Antitribocco
- Sicurezza Bambini
- Sicurezza Blocco Porta
- Garanzia 10 anni motore

### Programmi e funzioni speciali

- Numero di programmi: 16
- Funzione Prelavaggio
- Funzione Lavaggio Rapido
- Auto pulizia cestello
- Programma lana garantito Woolmark®
- Lavaggio a Mano
- Delicati
- SuperShort (lava un carico parziale in soli 14 minuti)
- AntiPiega
- Risciacquo

### Dimensioni

- H x L x P: 84,0 x 60,0 x 54,0 cm



### Performance

- Classe energetica: A+++ (-10%)
- Velocità massima centrifuga: 1400
- Classe di efficacia di centrifuga: B
- Rumorosità dB (A) Re 1 pW: 56/74

### Specifiche

- Colore oblò: Nero-Cromo
- Display: Superia
- Motore ProSmart™ Inverter (Garantito 10 anni)
- Resistenza Hi-Tech
- Sistema AquaFusion
- Partenza ritardata: 0 - 24 h
- Indicatore Fasi di Programma
- Cesto Acciaio Inox
- Termostato Regolabile
- Centrifuga regolabile

### Sicurezze

- Sistema Bilanciamento del Carico
- Sicurezza Antitribocco
- Sicurezza Bambini
- Sicurezza Blocco Porta
- Garanzia 10 anni motore

### Programmi e funzioni speciali

- Numero di programmi: 16
- Funzione Prelavaggio
- Funzione Lavaggio Rapido
- Auto pulizia cestello
- Programma lana garantito Woolmark®
- Lavaggio a Mano
- Delicati
- SuperShort (lava un carico parziale in soli 14 minuti)
- AntiPiega
- Risciacquo

### Dimensioni

- H x L x P: 85,0 x 60,0 x 50,0 cm



### Performance

- Classe energetica: A+++ (-10%)
- Velocità massima centrifuga: 1200
- Classe di efficacia di centrifuga: B
- Rumorosità dB (A) Re 1 pW: 56/75

### Specifiche

- Colore oblò: Nero-Bianco
- Display: Superia
- Motore ProSmart™ Inverter (Garantito 10 anni)
- Resistenza Hi-Tech
- Sistema AquaFusion
- Partenza ritardata: 0 - 24 h
- Indicatore Fasi di Programma
- Cesto Acciaio Inox
- Termostato Regolabile
- Centrifuga regolabile

### Sicurezze

- Sistema Bilanciamento del Carico
- Sicurezza Antitribocco
- Sicurezza Bambini
- Sicurezza Blocco Porta
- Garanzia 10 anni motore

### Programmi e funzioni speciali

- Numero di programmi: 16
- Funzione Prelavaggio
- Funzione Lavaggio Rapido
- Auto pulizia cestello
- Programma lana garantito Woolmark®
- Lavaggio a Mano
- Delicati
- SuperShort (lava un carico parziale in soli 14 minuti)
- AntiPiega
- Risciacquo

### Dimensioni

- H x L x P: 85,0 x 60,0 x 50,0 cm

NUOVE LINEE

YOUNG SMART

YOUNG

BASIC

SLIM







# LINEA YOUNG SMART



- ✓ alta efficienza energetica
- ✓ massima durabilità
- ✓ massima silenziosità

## Motore ProSmart™ Inverter



Il motore di Beko ProSmart™ Inverter assicura il massimo livello di efficienza energetica, fino ad A+++ -10% nella linea Young Smart, che si traduce in un risparmio sulle tue bollette elettricità. Il funzionamento magnetico, privo di contatti e attriti meccanici, permette di variare la velocità e rispettare i capi all'interno del cestello, nella silenziosità più assoluta. L'affidabilità della tecnologia ProSmart™ Inverter è comprovata dai 10 anni di garanzia che Beko offre gratuitamente sui motori di tutte le lavatrici dotate di questo dispositivo.\*

\* Previa registrazione su [www.beko.it](http://www.beko.it)



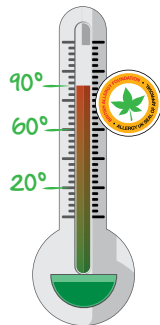
## Energy Hero

I continui investimenti in ricerca e sviluppo e il motore ProSmart™ Inverter, hanno permesso alla linea Young Smart di ottenere il massimo risparmio energetico e di raggiungere il risultato A+++ -10%.

## Programma Hygiene+

HYGIENE+ raggiunge incredibili risultati di igienizzazione sia a 20° che a 90°. Grazie a movimenti personalizzati del cestello, temperature dedicate, centrifughe variabili, vari cicli di risciacquo e al motore ProSmart™ Inverter garantiamo l'eliminazione del 99,9% dei batteri.\*

\*Testato da laboratori esterni.



## Xpress Super Short ('14)

Massima velocità e qualità di lavaggio: un ciclo completo per 2 kg di abiti in soli 14 minuti!

\*Fino a 2 kg di indumenti leggermente sporchi.



## AntiMacchia

Questo programma è in grado di riconoscere ed eliminare ben 24 differenti tipi di macchie. Grazie al motore Inverter è possibile ottimizzare i lavaggi con temperature specifiche, la rotazione del cestello, la temperatura di lavaggio e la durata delle fasi di ammollo. Nessuna macchia resiste con Beko!



elimina  
24 tipi di  
macchie



cestello  
autopulente e  
autoigienizzante

## Auto Pulizia Cestello

È un programma speciale che raggiunge i 70° per pulire e igienizzare perfettamente cestello e vasca. Il ciclo deve essere fatto partire in assenza di capi all'interno e combina alta temperatura ed elevata velocità di centrifuga. Ora alla pulizia e all'igiene del cestello ci pensa la tua lavatrice Beko!

## Programma Sintetici

Questo programma è stato concepito per la cura dei capi sportivi e outdoor; il basso numero di giri del cestello ottimizzato per diminuire la frizione tra abiti e cestello garantisce l'impermeabilità e la traspirabilità dei tuoi abiti.





## WTX91232WI

1 - 9 kg Lavatrice a carica frontale



### Performance

- Classe energetica: A+++ (-10%)
- Velocità massima centrifuga: 1200
- Classe di efficacia di centrifuga: B
- Rumorosità dB (A) Re 1 pW: 53/72

### Specifiche

- Colore oblo: Bianco
- Display: 7 Segmenti
- Motore ProSmart™ Inverter (Garantito 10 anni)
- Sistema AquaFusion
- Partenza ritardata: 0 - 19 h
- Indicatore Fasi di Programma
- Cesto Acciaio Inox
- Termostato Regolabile
- Centrifuga regolabile

### Sicurezze

- Sistema Bilanciamento del Carico
- Sicurezza Antitribocco
- Sicurezza Bambini
- Sicurezza Blocco Porta
- Garanzia 10 anni motore

### Programmi e funzioni speciali

- Numero di programmi: 15
- Funzione Prelavaggio
- Funzione Lavaggio Rapido
- Programma lana garantito Woolmark®
- Lavaggio a Mano
- Piumone
- Delicati
- SuperShort (lava un carico parziale in soli 14 minuti)
- Risciacquo

### Dimensioni

- H x L x P: 84,0 x 60,0 x 60,0 cm

## WTX81232WI

1 - 8 kg Lavatrice a carica frontale



### Performance

- Classe energetica: A+++ (-10%)
- Velocità massima centrifuga: 1200
- Classe di efficacia di centrifuga: B
- Rumorosità dB (A) Re 1 pW: 54/75

### Specifiche

- Colore oblo: Bianco
- Display: 7 Segmenti
- Motore ProSmart™ Inverter (Garantito 10 anni)
- Sistema AquaFusion
- Partenza ritardata: 0 - 19 h
- Indicatore Fasi di Programma
- Cesto Acciaio Inox
- Termostato Regolabile
- Centrifuga regolabile

### Sicurezze

- Sistema Bilanciamento del Carico
- Sicurezza Antitribocco
- Sicurezza Bambini
- Sicurezza Blocco Porta
- Garanzia 10 anni motore

### Programmi e funzioni speciali

- Numero di programmi: 15
- Funzione Prelavaggio
- Funzione Lavaggio Rapido
- Programma lana garantito Woolmark®
- Lavaggio a Mano
- Delicati
- SuperShort (lava un carico parziale in soli 14 minuti)
- Risciacquo

### Dimensioni

- H x L x P: 84,0 x 60,0 x 54,0 cm

## WTX71232WI

1 - 7 kg Lavatrice a carica frontale



### Performance

- Classe energetica: A+++ (-10%)
- Velocità massima centrifuga: 1200
- Classe di efficacia di centrifuga: B
- Rumorosità dB (A) Re 1 pW: 56/75

### Specifiche

- Colore oblo: Bianco
- Display: 7 Segmenti
- Motore ProSmart™ Inverter (Garantito 10 anni)
- Sistema AquaFusion
- Partenza ritardata: 0 - 19 h
- Indicatore Fasi di Programma
- Cesto Acciaio Inox
- Termostato Regolabile
- Centrifuga regolabile

### Sicurezze

- Sistema Bilanciamento del Carico
- Sicurezza Antitribocco
- Sicurezza Bambini
- Sicurezza Blocco Porta
- Garanzia 10 anni motore

### Programmi e funzioni speciali

- Numero di programmi: 15
- Funzione Prelavaggio
- Funzione Lavaggio Rapido
- Programma lana garantito Woolmark®
- Lavaggio a Mano
- Delicati
- SuperShort (lava un carico parziale in soli 14 minuti)
- Risciacquo

### Dimensioni

- H x L x P: 84,0 x 60,0 x 50,0 cm



## WTX61232WI

1 - 6 kg Lavatrice a carica frontale



### Performance

- Classe energetica: A+++ (-10%)
- Velocità massima centrifuga: 1200
- Classe di efficacia di centrifuga: B
- Rumorosità dB (A) Re 1 pW: 53/75

### Specifiche

- Colore oblò: Bianco
- Display: 7 Segmenti
- Motore ProSmart™ Inverter (Garantito 10 anni)
- Sistema AquaFusion
- Partenza ritardata: 0 - 19 h
- Indicatore Fasi di Programma
- Cesto Acciaio Inox
- Termostato Regolabile
- Centrifuga regolabile

### Sicurezze

- Sistema Bilanciamento del Carico
- Sicurezza Antitribocco
- Sicurezza Bambini
- Sicurezza Blocco Porta
- Garanzia 10 anni motore

### Programmi e funzioni speciali

- Numero di programmi: 15
- Funzione Prelavaggio
- Funzione Lavaggio Rapido
- Programma lana garantito Woolmark®
- Lavaggio a Mano
- Delicati
- SuperShort (lava un carico parziale in soli 14 minuti)
- Risciacquo

### Dimensioni

- H x L x P: 84,0 x 60,0 x 45,0 cm

## WTX71231WI

1 - 7 kg Lavatrice a carica frontale



### Performance

- Classe energetica: A+++ (-10%)
- Velocità massima centrifuga: 1200
- Classe di efficacia di centrifuga: B
- Rumorosità dB (A) Re 1 pW: 56/75

### Specifiche

- Colore oblò: Bianco
- Display: 7 Segmenti
- Motore ProSmart™ Inverter (Garantito 10 anni)
- Sistema AquaFusion
- Partenza ritardata: 3-6-9 h
- Indicatore Fasi di Programma
- Cesto Acciaio Inox
- Centrifuga regolabile

### Sicurezze

- Sistema Bilanciamento del Carico
- Sicurezza Antitribocco
- Sicurezza Bambini
- Sicurezza Blocco Porta
- Garanzia 10 anni motore

### Programmi e funzioni speciali

- Numero di programmi: 15
- Programma lana garantito Woolmark®
- Lavaggio a Mano
- Delicati
- Risciacquo

### Dimensioni

- H x L x P: 84,0 x 60,0 x 45,0 cm

# LINEA YOUNG



## Woolmark® Apparel Care

Il programma lana approvato con la certificazione Woolmark® delle lavatrici Beko salvaguarda i capi di abbigliamento più preziosi. Il controllo elettronico della temperatura e la ridotta movimentazione del cestello evitano l'infeltrimento della lana e garantiscono capi sempre morbidi.



# Funzione Pet Hair Removal

I nostri animali vivono in casa con noi, sono parte della famiglia e con loro condividiamo tutto. Questo significa ritrovare i loro peli ovunque, biancheria, copri-letto, copri-divano, pantaloni, maglioni e abiti. Da oggi con Pet Hair Removal la lavatrice Beko si prende cura dei tuoi capi e della rimozione dei peli dei tuoi animali. Questa speciale funzione, unita al programma preselezionato, applica un ulteriore prelavaggio e cicli extra di risciacqui che permettono alle fibre dei tessuti di distendersi e di far fuoriuscire il pelo rimasto incastrato tra esse.



stop ai  
peli d'animale



# Xpress Super Short ('14)

Massima velocità e qualità di lavaggio: un ciclo completo per 2 kg di abiti in soli 14 minuti!

\*Fino a 2 kg di indumenti leggermente sporchi.





## WTX91032W

1 - 9 kg Lavatrice a carica frontale



Pet Hair Removal



Programma Piumone



Woolmark® Apparel Care



Partenza ritardata



Classe Energetica

### Performance

- Classe energetica: A+++
- Velocità massima centrifuga: 1000
- Classe di efficacia di centrifuga: C
- Rumorosità dB (A) Re 1 pW: 62/74

### Specifiche

- Colore oblò: Bianco
- Display: 7 Segmenti
- Sistema AquaFusion
- Partenza ritardata: 0 - 19 h
- Indicatore Fasi di Programma
- Cesto Acciaio Inox
- Termostato Regolabile
- Centrifuga regolabile

### Sicurezze

- Sistema Bilanciamento del Carico
- Sicurezza Antitribocco
- Sicurezza Bambini
- Sicurezza Blocco Porta

### Programmi e funzioni speciali

- Numero di programmi: 15
- Funzione Prelavaggio
- Funzione Lavaggio Rapido
- Auto pulizia cestello
- Programma lana garantito Woolmark®
- Lavaggio a Mano
- Piumone
- Delicati
- SuperShort (lava un carico parziale in soli 14 minuti)
- Aggiungi bucato
- Risciacquo

### Dimensioni

- H x L x P: 84,0 x 60,0 x 60,0 cm



## WTX81232W

1 - 8 kg Lavatrice a carica frontale



Pet Hair Removal



SuperShort



Woolmark® Apparel Care



Partenza ritardata



Classe Energetica

### Performance

- Classe energetica: A+++
- Velocità massima centrifuga: 1200
- Classe di efficacia di centrifuga: B
- Rumorosità dB (A) Re 1 pW: 62/76

### Specifiche

- Colore oblò: Bianco
- Display: 7 Segmenti
- Sistema AquaFusion
- Partenza ritardata: 0 - 19 h
- Indicatore Fasi di Programma
- Cesto Acciaio Inox
- Termostato Regolabile
- Centrifuga regolabile

### Sicurezze

- Sistema Bilanciamento del Carico
- Sicurezza Antitribocco
- Sicurezza Bambini
- Sicurezza Blocco Porta

### Programmi e funzioni speciali

- Numero di programmi: 15
- Funzione Prelavaggio
- Funzione Lavaggio Rapido
- Auto pulizia cestello
- Programma lana garantito Woolmark®
- Lavaggio a Mano
- Delicati
- SuperShort (lava un carico parziale in soli 14 minuti)
- Risciacquo

### Dimensioni

- H x L x P: 84,0 x 60,0 x 60,0 cm



## WCX71232W

1 - 7 kg Lavatrice a carica frontale



Pet Hair Removal



SuperShort



Woolmark® Apparel Care



Partenza ritardata



Classe Energetica

### Performance

- Classe energetica: A+++
- Velocità massima centrifuga: 1200
- Classe di efficacia di centrifuga: B
- Rumorosità dB (A) Re 1 pW: 63/77

### Specifiche

- Colore oblò: Bianco
- Display: 7 Segmenti
- Sistema AquaFusion
- Partenza ritardata: 0 - 19 h
- Indicatore Fasi di Programma
- Cesto Acciaio Inox
- Termostato Regolabile
- Centrifuga regolabile

### Sicurezze

- Sistema Bilanciamento del Carico
- Sicurezza Antitribocco
- Sicurezza Bambini
- Sicurezza Blocco Porta

### Programmi e funzioni speciali

- Numero di programmi: 15
- Funzione Prelavaggio
- Funzione Lavaggio Rapido
- Auto pulizia cestello
- Programma lana garantito Woolmark®
- Lavaggio a Mano
- Delicati
- SuperShort (lava un carico parziale in soli 14 minuti)
- Risciacquo

### Dimensioni

- H x L x P: 84,0 x 60,0 x 50,0 cm





## WTX71232W

1 - 7 kg Lavatrice a carica frontale

## WTX61032W

1 - 6 kg Lavatrice a carica frontale



Pet Hair Removal



Pareti S-shape



Woolmark® Apparel Care



Partenza ritardata



Classe Energetica A+++

### Performance

- Classe energetica: A+++
- Velocità massima centrifuga: 1200
- Classe di efficacia di centrifuga: B
- Rumorosità dB (A) Re 1 pW: 63/77

### Specifiche

- Colore oblo: Bianco
- Display: 7 Segmenti
- Sistema AquaFusion
- Partenza ritardata: 0 - 19 h
- Indicatore Fasi di Programma
- Cesto Acciaio Inox
- Termostato Regolabile
- Centrifuga regolabile

### Sicurezze

- Sistema Bilanciamento del Carico
- Sicurezza Antitribocco
- Sicurezza Bambini
- Sicurezza Blocco Porta

### Programmi e funzioni speciali

- Numero di programmi: 15
- Funzione Prelavaggio
- Funzione Lavaggio Rapido
- Auto pulizia cestello
- Programma lana garantito Woolmark®
- Lavaggio a Mano
- Delicati
- SuperShort (lava un carico parziale in soli 14 minuti)
- Risciacquo

### Dimensioni

- H x L x P: 84,0 x 60,0 x 50,0 cm



Pet Hair Removal



SuperShort



Woolmark® Apparel Care



Partenza ritardata



Classe Energetica A+++

### Performance

- Classe energetica: A+++
- Velocità massima centrifuga: 1000
- Classe di efficacia di centrifuga: C
- Rumorosità dB (A) Re 1 pW: 63/78

### Specifiche

- Colore oblo: Bianco
- Display: 7 Segmenti
- Sistema AquaFusion
- Partenza ritardata: 0 - 19 h
- Indicatore Fasi di Programma
- Cesto Acciaio Inox
- Termostato Regolabile
- Centrifuga regolabile

### Sicurezze

- Sistema Bilanciamento del Carico
- Sicurezza Antitribocco
- Sicurezza Bambini
- Sicurezza Blocco Porta

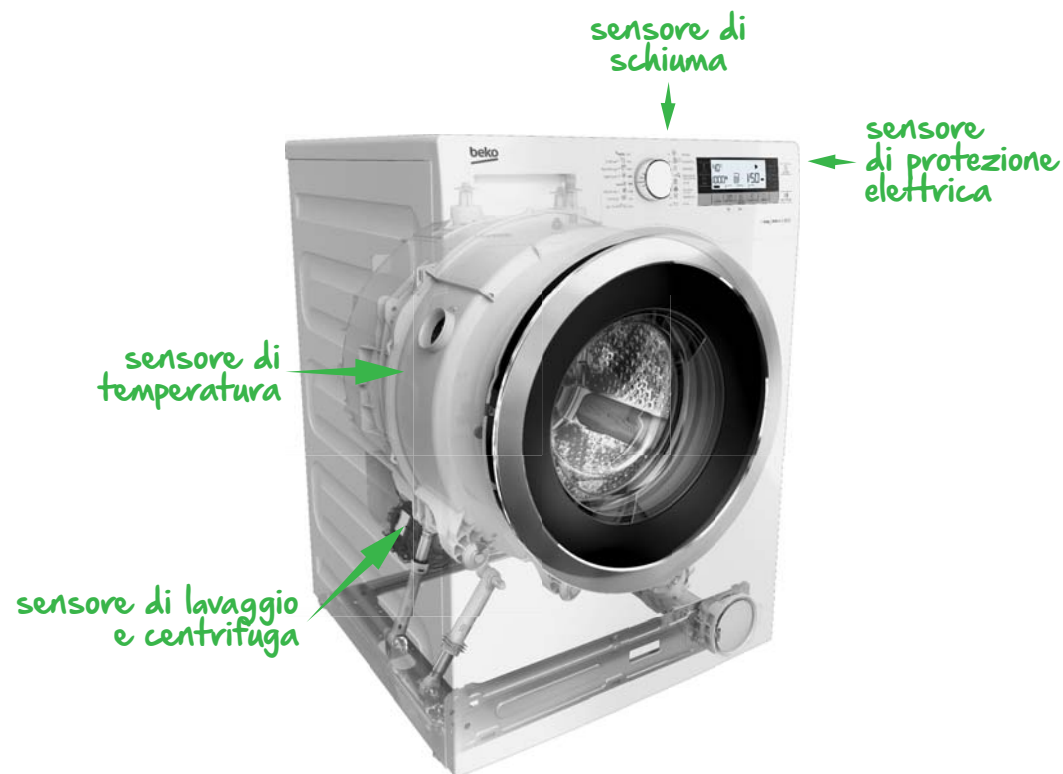
### Programmi e funzioni speciali

- Numero di programmi: 15
- Funzione Prelavaggio
- Funzione Lavaggio Rapido
- Auto pulizia cestello
- Programma lana garantito Woolmark®
- Lavaggio a Mano
- Delicati
- SuperShort (lava un carico parziale in soli 14 minuti)
- Risciacquo

### Dimensioni

- H x L x P: 84,0 x 60,0 x 45,0 cm

# LINEA BASIC

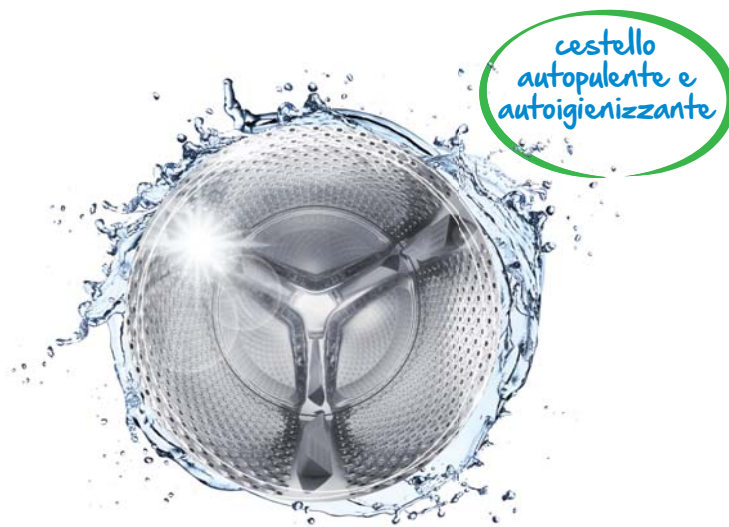


## Sensore Optisense®

Tutte le lavatrici Beko sono dotate di una combinazione di sensori intelligenti che ottimizzano il risultato del tuo lavaggio, controllando e aggiustando costantemente il livello di acqua, detersivi, energia e durata del ciclo.

# Woolmark® Apparel Care

Il programma lana approvato con la certificazione Woolmark® delle lavatrici Beko salvaguarda i capi di abbigliamento più preziosi. Il controllo elettronico della temperatura e la ridotta movimentazione del cestello evitano l'infeltrimento della lana e garantiscono capi sempre morbidi.



## Auto Pulizia Cestello

È un programma speciale che raggiunge i 70° per pulire e igienizzare perfettamente cestello e vasca. Il ciclo deve essere fatto partire in assenza di capi all'interno e combina alta temperatura ed elevata velocità di centrifuga. Ora alla pulizia e all'igiene del cestello ci pensa la tua lavatrice Beko!

## Partenza Ritardata

Massima flessibilità grazie alla partenza ritardata a scelta tra 3, 6 o 9 ore su tutta la gamma Basic di Beko.





## WTX81031W

1 - 8 kg Lavatrice a carica frontale



Auto Pulizia Cestello



Pareti S-shape



Woolmark® Apparel Care



Partenza ritardata



Classe Energetica A+++

### Performance

- Classe energetica: A+++
- Velocità massima centrifuga: 1000
- Classe di efficacia di centrifuga: C
- Rumorosità dB (A) Re 1 pW: 61/75

### Specifiche

- Colore oblò: Bianco
- Display: Led
- Sistema AquaFusion
- Partenza ritardata: 3-6-9 h
- Indicatore Fasi di Programma
- Cesto Acciaio Inox
- Centrifuga regolabile

### Sicurezze

- Sistema Bilanciamento del Carico
- Sicurezza Antitrabocco
- Sicurezza Bambini
- Sicurezza Blocco Porta

### Programmi e funzioni speciali

- Numero di programmi: 15
- Funzione Lavaggio Rapido
- Auto pulizia cestello
- Programma lana garantito Woolmark®
- Lavaggio a Mano
- Delicati
- Risciacquo

### Dimensioni

- H x L x P: 84,0 x 60,0 x 60,0 cm



## WCX81031W

1 - 8 kg Lavatrice a carica frontale



Auto Pulizia Cestello



Pareti S-shape



Woolmark® Apparel Care



Partenza ritardata



Classe Energetica A+++

### Performance

- Classe energetica: A+++
- Velocità massima centrifuga: 1000
- Classe di efficacia di centrifuga: C
- Rumorosità dB (A) Re 1 pW: 61/75

### Specifiche

- Colore oblò: Bianco
- Display: Led
- Sistema AquaFusion
- Partenza ritardata: 3-6-9 h
- Indicatore Fasi di Programma
- Cesto Acciaio Inox
- Centrifuga regolabile

### Sicurezze

- Sistema Bilanciamento del Carico
- Sicurezza Antitrabocco
- Sicurezza Bambini
- Sicurezza Blocco Porta

### Programmi e funzioni speciali

- Numero di programmi: 15
- Funzione Lavaggio Rapido
- Auto pulizia cestello
- Programma lana garantito Woolmark®
- Lavaggio a Mano
- Delicati
- Risciacquo

### Dimensioni

- H x L x P: 84,0 x 60,0 x 60,0 cm



## WTX71231W

1 - 7 kg Lavatrice a carica frontale



Auto Pulizia Cestello



Pareti S-shape



Woolmark® Apparel Care



Partenza Ritardata



Classe Energetica A+++

### Performance

- Classe energetica: A+++
- Velocità massima centrifuga: 1200
- Classe di efficacia di centrifuga: B
- Rumorosità dB (A) Re 1 pW: 62/77

### Specifiche

- Colore oblò: Bianco
- Display: Led
- Sistema AquaFusion
- Partenza ritardata: 3-6-9 h
- Indicatore Fasi di Programma
- Cesto Acciaio Inox
- Centrifuga regolabile

### Sicurezze

- Sistema Bilanciamento del Carico
- Sicurezza Antitrabocco
- Sicurezza Bambini
- Sicurezza Blocco Porta

### Programmi e funzioni speciali

- Numero di programmi: 15
- Funzione Lavaggio Rapido
- Auto pulizia cestello
- Programma lana garantito Woolmark®
- Lavaggio a Mano
- Delicati
- Risciacquo

### Dimensioni

- H x L x P: 84,0 x 60,0 x 50,0 cm



## WTX71031W

1 - 7 kg Lavatrice a carica frontale



Auto Pulizia Cestello



Pareti S-shape



Woolmark® Apparel Care



Partenza ritardata



Classe Energetica A+++

### Performance

- Classe energetica: A+++
- Velocità massima centrifuga: 1000
- Classe di efficacia di centrifuga: C
- Rumorosità dB (A) Re 1 pW: 63/75

### Specifiche

- Colore oblò: Bianco
- Display: Led
- Sistema AquaFusion
- Partenza ritardata: 3-6-9 h
- Indicatore Fasi di Programma
- Cesto Acciaio Inox
- Centrifuga regolabile

### Sicurezze

- Sistema Bilanciamento del Carico
- Sicurezza Antitribocco
- Sicurezza Bambini
- Sicurezza Blocco Porta

### Programmi e funzioni speciali

- Numero di programmi: 15
- Funzione Lavaggio Rapido
- Auto pulizia cestello
- Programma lana garantito Woolmark®
- Lavaggio a Mano
- Delicati
- Risciacquo

### Dimensioni

- H x L x P: 84,0 x 60,0 x 50,0 cm

## WTX61031W

1 - 6 kg Lavatrice a carica frontale



Auto Pulizia Cestello



Pareti S-shape



Woolmark® Apparel Care



Partenza ritardata



Classe Energetica A+++

### Performance

- Classe energetica: A+++
- Velocità massima centrifuga: 1000
- Classe di efficacia di centrifuga: C
- Rumorosità dB (A) Re 1 pW: 63/78

### Specifiche

- Colore oblò: Bianco
- Display: Led
- Sistema AquaFusion
- Partenza ritardata: 3-6-9 h
- Indicatore Fasi di Programma
- Cesto Acciaio Inox
- Centrifuga regolabile

### Sicurezze

- Sistema Bilanciamento del Carico
- Sicurezza Antitribocco
- Sicurezza Bambini
- Sicurezza Blocco Porta

### Programmi e funzioni speciali

- Numero di programmi: 15
- Funzione Lavaggio Rapido
- Auto pulizia cestello
- Programma lana garantito Woolmark®
- Lavaggio a Mano
- Delicati
- Risciacquo

### Dimensioni

- H x L x P: 84,0 x 60,0 x 50,0 cm

## WTX51021W

1 - 5 kg Lavatrice a carica frontale



Auto Pulizia Cestello



Pareti S-shape



Woolmark® Apparel Care



Partenza ritardata



Classe Energetica A++

### Performance

- Classe energetica: A++
- Velocità massima centrifuga: 1000
- Classe di efficacia di centrifuga: c
- Rumorosità dB (A) Re 1 pW: 63/77

### Specifiche

- Colore oblò: Bianco
- Display: Led
- Sistema AquaFusion
- Partenza ritardata: 3-6-9 h
- Indicatore Fasi di Programma
- Cesto Acciaio Inox
- Centrifuga regolabile

### Sicurezze

- Sistema Bilanciamento del Carico
- Sicurezza Antitribocco
- Sicurezza Bambini
- Sicurezza Blocco Porta

### Programmi e funzioni speciali

- Numero di programmi: 15
- Funzione Lavaggio Rapido
- Auto pulizia cestello
- Programma lana garantito Woolmark®
- Lavaggio a Mano
- Delicati
- Risciacquo

### Dimensioni

- H x L x P: 84,0 x 60,0 x 45,0 cm

# LAVATRICI SLIM



- ✓ alta efficienza energetica
- ✓ massima durabilità
- ✓ massima silenziosità

## Motore ProSmart™ Inverter



Il motore di Beko ProSmart™ Inverter assicura il massimo livello di efficienza energetica, fino ad A+++ -10% nella linea Slim, che si traduce in un risparmio sulle tue bollette elettricità. Il funzionamento magnetico, privo di contatti e attriti meccanici, permette di variare la velocità e rispettare i capi all'interno del cestello, nella silenziosità più assoluta.

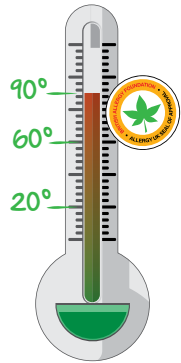
L'affidabilità della tecnologia ProSmart™ Inverter è comprovata dai 10 anni di garanzia che Beko offre gratuitamente sui motori di tutte le lavatrici dotate di questo dispositivo.\*

\* Previa registrazione su [www.beko.it](http://www.beko.it)

# Programma Hygiene+

HYGIENE+ raggiunge incredibili risultati di igienizzazione sia a 20° che a 90°. Grazie a movimenti personalizzati del cestello, temperature dedicate, centrifughe variabili, vari cicli di risciacquo e al motore ProSmart™ Inverter garantiamo l'eliminazione del 99,9% dei batteri.\*

\*Testato da laboratori esterni.



## Auto Pulizia Cestello

È un programma speciale che raggiunge i 70° per pulire e igienizzare perfettamente cestello e vasca. Il ciclo deve essere fatto partire in assenza di capi all'interno e combina alta temperatura ed elevata velocità di centrifuga. Ora alla pulizia e all'igiene del cestello ci pensa la tua lavatrice Beko!

## Woolmark® Apparel Care

Il programma lana approvato con la certificazione Woolmark® salvaguarda i capi di abbigliamento più preziosi. Il controllo elettronico della temperatura e la ridotta movimentazione del cestello evitano l'infeltrimento della lana e garantiscono capi sempre morbidi.



## Funzione Pet Hair Removal

I nostri animali vivono in casa con noi, sono parte della famiglia e con loro condividiamo tutto. Questo significa ritrovare i loro peli ovunque, biancheria, copri-letto, copri-divano, pantaloni, maglioni e abiti. Da oggi con Pet Hair Removal la lavatrice Beko si prende cura dei tuoi capi e della rimozione dei peli dei tuoi animali. Questa speciale funzione, unita al programma preselezionato, applica un ulteriore prelavaggio e cicli extra di risciacqui che permettono alle fibre dei tessuti di distendersi e di far fuoriuscire il pelo rimasto incastrato tra esse.



stop ai peli d'animale



# LINEA SLIM SUPERIA YOUNG SMART SMART



## WTYS61233CI

1 - 6 kg Lavatrice a carica frontale



### Performance

- Classe energetica: A+++ (-10%)
- Velocità massima centrifuga: 1200
- Classe di efficacia di centrifuga: B
- Rumorosità dB (A) Re 1 pW: 56/74

### Specifiche

- Colore oblò: Nero-Cromo
- Display: 7 Segmenti
- Motore ProSmart™ Inverter (Garantito 10 anni)
- Resistenza Hi-Tech
- Sistema AquaFusion
- Partenza ritardata: 0 - 24 h
- Indicatore Fasi di Programma
- Cesto Acciaio Inox
- Termostato Regolabile
- Centrifuga regolabile

### Sicurezze

- Sistema Bilanciamento del Carico
- Sicurezza Antitrabocco
- Sicurezza Bambini
- Sicurezza Blocco Porta
- Garanzia 10 anni motore

### Programmi e funzioni speciali

- Numero di programmi: 16
- Funzione Prelavaggio
- Funzione Lavaggio Rapido
- Auto pulizia cestello
- Programma lana garantito Woolmark®
- Lavaggio a Mano
- Delicati
- SuperShort (lava un carico parziale in soli 14 minuti)
- AntiPiega
- Risciacquo

### Dimensioni

- H x L x P: 84,0 x 60,0 x 40,0 cm

## WTXS61232WI

1 - 6 kg Lavatrice a carica frontale



### Performance

- Classe energetica: A+++ (-10%)
- Velocità massima centrifuga: 1200
- Classe di efficacia di centrifuga: B
- Rumorosità dB (A) Re 1 pW: 56/74

### Specifiche

- Colore oblò: Bianco
- Display: 7 Segmenti
- Motore ProSmart™ Inverter (Garantito 10 anni)
- Sistema AquaFusion
- Partenza ritardata: 0 - 19 h
- Indicatore Fasi di Programma
- Cesto Acciaio Inox
- Termostato Regolabile
- Centrifuga regolabile

### Sicurezze

- Sistema Bilanciamento del Carico
- Sicurezza Antitrabocco
- Sicurezza Bambini
- Sicurezza Blocco Porta
- Garanzia 10 anni motore

### Programmi e funzioni speciali

- Numero di programmi: 15
- Funzione Prelavaggio
- Funzione Lavaggio Rapido
- Auto pulizia cestello
- Programma lana garantito Woolmark®
- Lavaggio a Mano
- Delicati
- SuperShort (lava un carico parziale in soli 14 minuti)
- Risciacquo

### Dimensioni

- H x L x P: 84,0 x 60,0 x 40,0 cm





## WTXS61032W

1 - 6 kg Lavatrice a carica frontale



SuperShort



Partenza ritardata



Woolmark® Apparel Care



Pet Hair Removal



Classe Energetica

### Performance

- Classe energetica: A+++
- Velocità massima centrifuga: 1000
- Classe di efficacia di centrifuga: C
- Rumorosità dB (A) Re 1 pW: 61/77

### Specifiche

- Colore oblo: Bianco
- Display: 7 Segmenti
- Sistema AquaFusion
- Partenza ritardata: 0 - 19 h
- Indicatore Fasi di Programma
- Cesto Acciaio Inox
- Termostato Regolabile
- Centrifuga regolabile

### Sicurezze

- Sistema Bilanciamento del Carico
- Sicurezza Antitribocco
- Sicurezza Bambini
- Sicurezza Blocco Porta

### Programmi e funzioni speciali

- Numero di programmi: 15
- Funzione Prelavaggio
- Funzione Lavaggio Rapido
- Auto pulizia cestello
- Programma lana garantito Woolmark®
- Lavaggio a Mano
- Delicati
- SuperShort (lava un carico parziale in soli 14 minuti)
- Risciacquo

### Dimensioni

- H x L x P: 84,0 x 60,0 x 40,0 cm



## WRYS51022C

1 - 5 kg Lavatrice a carica frontale



SuperShort



Partenza ritardata



Woolmark® Apparel Care



Pet Hair Removal



Classe Energetica

### Performance

- Classe energetica: A++
- Velocità massima centrifuga: 1000
- Classe di efficacia di centrifuga: C
- Rumorosità dB (A) Re 1 pW: 60/78

### Specifiche

- Colore oblo: Nero-Cromo
- Display: 7 Segmenti
- Resistenza Hi-Tech
- Sistema AquaFusion
- Partenza ritardata: 0 - 19 h
- Indicatore Fasi di Programma
- Cesto Acciaio Inox
- Termostato Regolabile
- Centrifuga regolabile

### Sicurezze

- Sistema Bilanciamento del Carico
- Sicurezza Antitribocco
- Sicurezza Bambini
- Sicurezza Blocco Porta

### Programmi e funzioni speciali

- Numero di programmi: 15
- Funzione Prelavaggio
- Funzione Lavaggio Rapido
- Auto pulizia cestello
- Programma lana garantito Woolmark®
- Lavaggio a Mano
- Delicati
- SuperShort (lava un carico parziale in soli 14 minuti)
- Risciacquo

### Dimensioni

- H x L x P: 84,0 x 60,0 x 35,0 cm



## WTXS51022W

1 - 5 kg Lavatrice a carica frontale



SuperShort



Partenza ritardata



Woolmark® Apparel Care



Pet Hair Removal



Classe Energetica

### Performance

- Classe energetica: A++
- Velocità massima centrifuga: 1000
- Classe di efficacia di centrifuga: C
- Rumorosità dB (A) Re 1 pW: 60/77

### Specifiche

- Colore oblo: Bianco
- Display: 7 Segmenti
- Sistema AquaFusion
- Partenza ritardata: 0 - 19 h
- Indicatore Fasi di Programma
- Cesto Acciaio Inox
- Termostato Regolabile
- Centrifuga regolabile

### Sicurezze

- Sistema Bilanciamento del Carico
- Sicurezza Antitribocco
- Sicurezza Bambini
- Sicurezza Blocco Porta

### Programmi e funzioni speciali

- Numero di programmi: 15
- Funzione Prelavaggio
- Funzione Lavaggio Rapido
- Auto pulizia cestello
- Programma lana garantito Woolmark®
- Lavaggio a Mano
- Delicati
- SuperShort (lava un carico parziale in soli 14 minuti)
- Risciacquo

### Dimensioni

- H x L x P: 84,0 x 60,0 x 40,0 cm

# LAVASCIUGA SUPERIA





# LAVASCIUGA SUPERIA



- ✓ alta efficienza energetica
- ✓ massima durabilità
- ✓ massima silenziosità

## Motore ProSmart™ Inverter

Il motore di Beko ProSmart™ Inverter assicura il massimo livello di efficienza energetica, fino ad AAA nella lavasciuga della gamma Beko, che si traduce in un risparmio sulle tue bollette elettricità.


Il funzionamento magnetico, privo di contatti e attriti meccanici, permette di variare la velocità e rispettare i capi all'interno del cestello, nella silenziosità più assoluta. L'affidabilità della tecnologia ProSmart™ Inverter è comprovata dai 10 anni di garanzia che Beko offre gratuitamente sui motori di tutte le lavatrici dotate di questo dispositivo.\*

\* Previa registrazione su [www.beko.it](http://www.beko.it)



## Programma Wash&Wear®

Grazie al programma Wash&Wear ora è possibile lavare e asciugare fino a 1 kg di bucato in un'ora soltanto. Nessun problema per i tuoi appuntamenti all'ultimo secondo!



1kg in 1h



## HTV 8733 XW

Lavasciuga a carica frontale

### Performance

- Capacità carico lavaggio 1-8 Kg
- Capacità carico asciugatura 1-5 Kg
- Classi efficienza Energetica/Lavaggio/Asciugatura: AAA
- Velocità massima centrifuga: 1400
- Rumorosità Lavaggio/Centrifuga/Asciugatura dB (A) Re 1 pW: 57/77/64

### Specifiche

- Colore oblo: Bianco
- Display: Digit Plus bianco
- Resistenza Hi-Tech
- Sistema AquaFusion
- Partenza ritardata: 0 - 24 h
- Indicatore fasi del programma
- Vasca in polipropilene
- Cesto acciaio inox
- Termostato regolabile
- Piedini regolabili

### Sicurezze

- Sistema Bilanciamento del Carico
- Sicurezza Antitribocco
- Sicurezza Bambini
- Sicurezza Blocco Porta

### Programmi e funzioni speciali

- Numero di programmi: 16
- Funzione Prelavaggio
- Funzione Lavaggio Rapido
- Auto pulizia cestello
- Programma lana garantito Woolmark®
- Lava & Asciuga Babyprotect
- Express 14 min
- Daily Xpress
- 5kg Lava & Asciuga
- Wash&Wear (Lava e asciuga 1kg di bucato in un'ora)
- Asciugatura Cotone
- Asciugatura Sintetici

### Dimensioni

- H x L x P: 84,0 x 60,0 x 54,0 cm



ProSmart™  
Inverter Motor



Wash&Wear®



Capacità  
di Carico



Lana  
Woolmark®



Partenza  
Ritardata



Classe  
Energetica



# NUOVA LINEA ASCIUGATRICI





LE  
TECNOLOGIE



## Tecnologia RapidDry™

*Tempi di asciugatura ridotti fino al 24%.*

A una pompa di calore che offre ottime performance energetiche, Beko ha aggiunto un secondo elemento riscaldante che riduce i tempi di asciugatura e consente di ottenere 8 kg di bucato asciutto in solo 115 minuti. Con un risparmio di tempo del 24% rispetto al programma standard in A+\*, Beko RapidDry è l'asciugatrice più veloce del mercato.


\* Testata da laboratori interni.



# Cestello AquaWave®

*Massima delicatezza per i tuoi capi.*

Un particolare cestello in acciaio inox, dal design studiato e testato in laboratorio, assicura il trattamento più gentile ed educato per ogni tipo di tessuto rispettando anche le fibre più delicate.



## Woolmark® Apparel Care

*Extra delicatezza per i capi in lana.*



APPAREL CARE

Il programma lana approvato con la certificazione Woolmark® delle asciugatrici Beko è un programma speciale per trattare delicatamente i capi di abbigliamento più preziosi.

Il controllo elettronico della temperatura e la ridotta movimentazione del cestello evitano l'infeltrimento della lana e garantiscono capi sempre morbidi, senza dover utilizzare cestelli o speciali supporti.





- ✓ alta efficienza energetica
- ✓ massima durabilità
- ✓ massima silenziosità

## Motore ProSmart™ Inverter

Il motore di Beko ProSmart™ Inverter assicura il massimo livello di efficienza energetica, fino a A+++ nelle asciugatrici Beko, che si traduce in un risparmio sulle tue bollette elettricità. Il funzionamento magnetico, privo di contatti e attriti meccanici, permette di variare la velocità e rispettare i capi all'interno del cestello, nella silenziosità più assoluta.



## Filtro Easy Clean

L'ergonomica impugnatura del filtro delle asciugatrici Beko, permette di pulire e rimuovere la lanuggine velocemente e con estrema facilità.

## Oblò Reversibile

Tutta la gamma di asciugatrici Beko offre la possibilità di modificare il verso di apertura della porta senza la necessità di chiamare un tecnico.



## Serbatoio Extra Capiente

Il serbatoio delle migliori asciugatrici Beko è in grado di contenere fino a 5,4 litri d'acqua. Grazie alla tecnologia Beko, dimenticarsi di scaricarlo prima dell'asciugatura non è più un problema. È inoltre possibile collegarlo direttamente a uno scarico di modo che il processo risulti automatico, una volta per tutte.



## Funzione Termina Entro

La gamma di asciugatrici Beko offre la possibilità di decidere il termine del programma con una flessibilità massima di 24 ore. Per i modelli Basic la scelta è tra 3, 6 o 9 ore. Basta premere l'apposito pulsante per selezionare sul display l'orario di fine asciugatura.



## Programma Camicie 30'

In tutte le asciugatrici della gamma Beko è disponibile il programma camicie 30 minuti, un programma veloce che permette di avere le proprie camicie pulite, asciutte e morbide in soli 30 minuti. Ideale per gli appuntamenti importanti dell'ultimo secondo.



# LINEA SUPERIA PREMIUM



## DRZ1025B

1-10 Kg / Asciugatrice a Pompa di calore



### Performance

- Classe energetica: A+++
- Classe di efficienza di condensazione: A
- Rumorosità dB (A) Re 1 pW: 66

### Specifiche

- Colore oblo: Nero
- Display: Superia Touch Plus
- Sensore asciugatura
- Termina Entro: 0 - 24 h
- Illuminazione interna: Led
- Scarico diretto condensa
- Indicatore tempo a fine ciclo
- Segnale acustico fine ciclo
- Gestione segnale fine ciclo

### Sicurezze

- Sicurezza bambini
- Indicatore pulizia filtro
- Indicatore pulizia condensatore
- Indicatore serbatoio pieno

### Programmi e funzioni speciali

- Regolazione livello asciugatura
- Anti-piega automatico
- Numero di programmi: 16
- Mix
- Refresh
- Camicie 30'
- Delicati
- BabyProtect
- Xpress - SuperShort
- Giornaliero

### Dimensioni

- H x L x P: 85,0 x 60,0 x 60,0 cm

## DRZ835BI

1-8 Kg / Asciugatrice Ibrida



### Performance

- Classe energetica: A+++
- Classe di efficienza di condensazione: A
- Rumorosità dB (A) Re 1 pW: 66

### Specifiche

- Colore oblo: Nero
- Display: Superia Touch Plus
- Motore ProSmart™ Inverter
- Sensore asciugatura
- Termina entro: 0 - 24 h
- Illuminazione interna: Led
- Scarico diretto condensa
- Indicatore tempo a fine ciclo
- Segnale acustico fine ciclo
- Gestione segnale fine ciclo

### Sicurezze

- Sicurezza bambini
- Indicatore pulizia filtro
- Indicatore pulizia condensatore
- Indicatore serbatoio pieno

### Programmi e funzioni speciali

- Modalità rapido
- Regolazione livello asciugatura
- Anti-piega automatico
- Numero di programmi: 16
- Programma Lana Woolmark®
- Refresh
- Camicie 30'
- Delicati
- BabyProtect
- Programma Notte

### Dimensioni

- H x L x P: 85,0 x 60,0 x 60,0 cm



## DRZ834BI

1-8 Kg / Asciugatrice a Pompa di calore

## DRZ734BI

1-7 Kg / Asciugatrice a Pompa di calore



ProSmart™  
Inverter Motor



Capacità  
di Carico



Silent Pro



Porta  
Reversibile



Classe  
Energetica

### Performance

- Classe energetica: A+++
- Classe di efficienza di condensazione: A
- Rumorosità dB (A) Re 1 pW: 64

### Specifiche

- Colore oblo: Nero
- Display: Superia Touch
- Motore ProSmart™ Inverter
- Sensore asciugatura
- Termina entro: 0 - 24 h
- Illuminazione interna: Led
- Scarico diretto condensa
- Indicatore tempo a fine ciclo
- Segnale acustico fine ciclo

### Sicurezze

- Sicurezza bambini
- Indicatore pulizia filtro
- Indicatore pulizia condensatore
- Indicatore serbatoio pieno

### Programmi e funzioni speciali

- Regolazione livello asciugatura
- Anti-piega automatico
- Numero di programmi: 16
- Programma Lana Woolmark®
- Refresh
- Camicie 30'
- Delicati
- BabyProtect
- Programma Notte
- Xpress - SuperShort
- Giornaliero

### Dimensioni

- H x L x P: 85,0 x 60,0 x 60,0 cm



ProSmart™  
Inverter Motor



Capacità  
di Carico



Silent Pro



Porta  
Reversibile



Energy Class

### Performance

- Classe energetica: A+++
- Classe di efficienza di condensazione: A
- Rumorosità dB (A) Re 1 pW: 64

### Specifiche

- Colore oblo: Nero
- Display: Superia Touch
- Motore ProSmart™ Inverter
- Sensore asciugatura
- Termina entro: 0 - 24 h
- Illuminazione interna: Led
- Scarico diretto condensa
- Indicatore tempo a fine ciclo
- Segnale acustico fine ciclo

### Sicurezze

- Sicurezza bambini
- Indicatore pulizia filtro
- Indicatore pulizia condensatore
- Indicatore serbatoio pieno

### Programmi e funzioni speciali

- Regolazione livello asciugatura
- Anti-piega automatico
- Numero di programmi: 16
- Programma Lana Woolmark®
- Mix
- Refresh
- Camicie 30'
- Delicati
- BabyProtect
- Programma Notte
- Xpress - SuperShort
- Giornaliero

### Dimensioni

- H x L x P: 85,0 x 60,0 x 60,0 cm

# LINEA SUPERIA



## DRY934C

1-9 Kg / Asciugatrice a Pompa di calore



EcoGentle™  
Pompa Calore



Capacità  
di Carico



AquaWave



Porta  
Reversibile



Classe  
Energetica

### Performance

- Classe energetica: A+++
- Classe di efficienza di condensazione: B
- Rumorosità dB (A) Re 1 pW: 65

### Specifiche

- Colore oblo: Cromato
- Display: Superia Touch
- Sensore asciugatura
- Termina entro: 0 - 24 h
- Illuminazione interna: Led
- Scarico diretto condensa
- Indicatore tempo a fine ciclo
- Segnale acustico fine ciclo

### Sicurezze

- Sicurezza bambini
- Indicatore pulizia filtro
- Indicatore pulizia condensatore
- Indicatore serbatoio pieno

### Programmi e funzioni speciali

- Regolazione livello asciugatura
- Anti-plega automatico
- Numero di programmi: 16
- Programma Lana Woolmark®
- Mix
- Refresh
- Camicie 30'
- Delicati
- BabyProtect
- Programma Notte
- Xpress - SuperShort
- Giornaliero

### Dimensioni

- H x L x P: 85,0 x 60,0 x 60,0 cm

## DRY833CI

1-8 Kg / Asciugatrice a Pompa di calore



ProSmart™  
Inverter Motor



EcoGentle™  
Pompa Calore



Capacità  
di Carico



Porta  
Reversibile



Classe  
Energetica

### Performance

- Classe energetica: A+++
- Classe di efficienza di condensazione: A
- Rumorosità dB (A) Re 1 pW: 64

### Specifiche

- Colore oblo: Cromato
- Display: Superia
- Motore ProSmart™ Inverter
- Sensore asciugatura
- Termina entro: 0 - 24 h
- Illuminazione interna
- Scarico diretto condensa
- Indicatore tempo a fine ciclo
- Segnale acustico fine ciclo

### Sicurezze

- Sicurezza bambini
- Indicatore pulizia filtro
- Indicatore serbatoio pieno

### Programmi e funzioni speciali

- Anti-plega automatico
- Numero di programmi: 16
- Programma Lana Woolmark®
- Refresh
- Delicati
- BabyProtect
- Programma Notte
- Xpress - SuperShort
- Giornaliero

### Dimensioni

- H x L x P: 85,0 x 60,0 x 60,0 cm





## DRY733CI

1-7 Kg / Asciugatrice a Pompa di calore

## DRY733C

1-7 Kg / Asciugatrice a Pompa di calore



ProSmart™  
Inverter Motor



EcoGentle™  
Pompa Calore



Capacità  
di Carico



Porta  
Reversibile



Energy Class

### Performance

- Classe energetica: A+++
- Classe di efficienza di condensazione: A
- Rumorosità dB (A) Re 1 pW: 64

### Specifiche

- Colore oblo: Cromato
- Display: Superia
- Motore ProSmart™ Inverter
- Sensore asciugatura
- Termina entro: 0 - 24 h
- Illuminazione interna
- Scarico diretto condensa
- Indicatore tempo a fine ciclo
- Segnale acustico fine ciclo

### Sicurezze

- Sicurezza bambini
- Indicatore pulizia filtro
- Indicatore serbatoio pieno

### Programmi e funzioni speciali

- Anti-piegia automatico
- Numero di programmi: 16
- Programma Lana Woolmark®
- Refresh
- Delicati
- BabyProtect
- Programma Notte
- Xpress - SuperShort
- Giornaliero

### Dimensioni

- H x L x P: 85,0 x 60,0 x 60,0 cm



EcoGentle™  
Pompa Calore



Capacità  
di Carico



AquaWave



Porta  
Reversibile



Classe  
Energetica

### Performance

- Classe energetica: A+++
- Classe di efficienza di condensazione: A
- Rumorosità dB (A) Re 1 pW: 65

### Specifiche

- Colore oblo: Cromato
- Display: Superia
- Sensore asciugatura
- Termina entro: 0 - 24 h
- Illuminazione interna
- Indicatore tempo a fine ciclo
- Segnale acustico fine ciclo

### Sicurezze

- Sicurezza bambini
- Indicatore pulizia filtro
- Indicatore serbatoio pieno

### Programmi e funzioni speciali

- Anti-piegia automatico
- Numero di programmi: 16
- Refresh
- Camicie 30'
- Delicati
- BabyProtect
- Programma Notte
- Xpress - SuperShort
- Giornaliero

### Dimensioni

- H x L x P: 85,0 x 60,0 x 54,0 cm

# LINEA YOUNG SMART



## DRX832WI

1-8 Kg / Asciugatrice a Pompa di calore



ProSmart™  
Inverter Motor



Capacità  
di Carico



SilentPro



Porta  
Reversibile



Classe  
Energética

### Performance

- Classe energetica: A+++
- Classe di efficienza di condensazione: A
- Rumorosità dB (A) Re 1 pW: 64

### Specifiche

- Colore obliò: Bianco
- Display: 7 Segmenti
- Motore ProSmart™ Inverter
- Sensore asciugatura
- Termina entro: 0 - 24 h
- Illuminazione interna
- Indicatore tempo a fine ciclo
- Scarico diretto condensa
- Segnale acustico fine ciclo

### Sicurezze

- Sicurezza bambini
- Indicatore pulizia filtro
- Indicatore serbatoio pieno
- Indicatore pulizia serbatoio

### Programmi e funzioni speciali

- Regolazione livello asciugatura
- Anti-piega automatico
- Numero di programmi: 15
- Programma Lana Woolmark®
- Mix
- Refresh
- Camicie 30'
- Delicati
- BabyProtect
- Programma Notte
- Xpress - SuperShort

### Dimensioni

- H x L x P: 85,0 x 60,0 x 60,0 cm

## DRX732WI

1-7 Kg / Asciugatrice a Pompa di calore



ProSmart™  
Inverter Motor



Capacità  
di Carico



SilentPro



Porta  
Reversibile



Classe  
Energética

### Performance

- Classe energetica: A+++
- Classe di efficienza di condensazione: A
- Rumorosità dB (A) Re 1 pW: 64

### Specifiche

- Colore obliò: Bianco
- Display: 7 Segmenti
- Motore ProSmart™ Inverter
- Sensore asciugatura
- Termina entro: 0 - 24 h
- Illuminazione interna
- Scarico diretto condensa
- Indicatore tempo a fine ciclo
- Segnale acustico fine ciclo

### Sicurezze

- Sicurezza bambini
- Indicatore pulizia filtro
- Indicatore pulizia condensatore
- Indicatore serbatoio pieno


### Programmi e funzioni speciali

- Regolazione livello asciugatura
- Anti-piega automatico
- Numero di programmi: 15
- Programma Lana Woolmark®
- Mix
- Refresh
- Camicie 30'
- Delicati
- BabyProtect
- Programma Notte
- Xpress - SuperShort

### Dimensioni

- H x L x P: 85,0 x 60,0 x 60,0 cm

# LINEA YOUNG



## DRX922B

1-9 Kg / Asciugatrice a Pompa di calore



EcoGentle™  
Pompa Calore



Capacità  
di Carico



AquaWave



Porta  
Reversibile



Classe  
Energetica

### Performance

- Classe energetica: A++
- Classe di efficienza di condensazione: B
- Rumorosità dB (A) Re 1 pW: 65

### Specifiche

- Colore oblò: Bianco
- Display: 7 Segmenti
- Sensore asciugatura
- Termina entro: 0 - 24 h
- Illuminazione interna
- Indicatore tempo a fine ciclo
- Scarico diretto condensa
- Segnale acustico fine ciclo

### Sicurezze

- Sicurezza bambini
- Indicatore pulizia filtro
- Indicatore pulizia condensatore
- Indicatore serbatoio pieno

### Programmi e funzioni speciali

- Regolazione livello asciugatura
- Anti-piega automatico
- Numero di programmi: 15
- Mix
- Refresh
- Camicie 30'
- Delicati
- BabyProtect
- Xpress - SuperShort
- Giornaliero

### Dimensioni

- H x L x P: 85,0 x 60,0 x 60,0 cm

## DRX832W

1-8 Kg / Asciugatrice a Pompa di calore



EcoGentle™  
Pompa Calore



Capacità  
di Carico



AquaWave



Porta  
Reversibile



Classe  
Energetica

### Performance

- Classe energetica: A+++
- Classe di efficienza di condensazione: A
- Rumorosità dB (A) Re 1 pW: 64

### Specifiche

- Colore oblò: Bianco
- Display: 7 Segmenti
- Sensore asciugatura
- Termina entro: 0 - 24 h
- Illuminazione interna
- Indicatore tempo a fine ciclo
- Scarico diretto condensa
- Segnale acustico fine ciclo

### Sicurezze

- Sicurezza bambini
- Indicatore pulizia filtro
- Indicatore pulizia condensatore
- Indicatore serbatoio pieno

### Programmi e funzioni speciali

- Regolazione livello asciugatura
- Anti-piega automatico
- Numero di programmi: 15
- Mix
- Refresh
- Camicie 30'
- Delicati
- BabyProtect
- Xpress - SuperShort
- Giornaliero

### Dimensioni

- H x L x P: 85,0 x 60,0 x 60,0 cm



## DRX822W

1-8 Kg / Asciugatrice a Pompa di calore

## DRX722W

1-7 Kg / Asciugatrice a Pompa di calore

## DRX712B

1-7 Kg / Asciugatrice a Pompa di calore



EcoGentle™  
Pompa Calore



Capacità  
di Carico



AquaWave



Porta  
Reversibile



Classe  
Energetica

### Performance

- Classe energetica: A++
- Classe di efficienza di condensazione: B
- Rumorosità dB (A) Re 1 pW: 65

### Specifiche

- Colore obliò: Bianco
- Display: 7 Segmenti
- Sensore asciugatura
- Termina entro: 0 - 24 h
- Illuminazione interna
- Indicatore tempo a fine ciclo
- Scarico diretto condensa
- Segnale acustico fine ciclo

### Sicurezze

- Sicurezza bambini
- Indicatore pulizia filtro
- Indicatore pulizia condensatore
- Indicatore serbatoio pieno

### Programmi e funzioni speciali

- Regolazione livello asciugatura
- Anti-piega automatico
- Numero di programmi: 15
- Mix
- Refresh
- Camicie 30'
- Delicati
- BabyProtect
- Xpress - SuperShort
- Giornaliero

### Dimensioni

- H x L x P: 85,0 x 60,0 x 54,0 cm



EcoGentle™  
Pompa Calore



Capacità  
di Carico



AquaWave



Porta  
Reversibile



Classe  
Energetica

### Performance

- Classe energetica: A++
- Classe di efficienza di condensazione: B
- Rumorosità dB (A) Re 1 pW: 65

### Specifiche

- Colore obliò: Bianco
- Display: 7 Segmenti
- Sensore asciugatura
- Termina entro: 0 - 24 h
- Illuminazione interna
- Scarico diretto condensa
- Indicatore tempo a fine ciclo
- Segnale acustico fine ciclo

### Sicurezze

- Sicurezza bambini
- Indicatore pulizia filtro
- Indicatore pulizia condensatore
- Indicatore serbatoio pieno

### Programmi e funzioni speciali

- Regolazione livello asciugatura
- Anti-piega automatico
- Numero di programmi: 15
- Mix
- Refresh
- Camicie 30'
- Delicati
- BabyProtect
- Xpress - SuperShort
- Giornaliero

### Dimensioni

- H x L x P: 85,0 x 60,0 x 54,0 cm



EcoGentle™  
Pompa Calore



Capacità  
di Carico



AquaWave



Porta  
Reversibile



Classe  
Energetica

### Performance

- Classe energetica: A+
- Classe di efficienza di condensazione: B
- Rumorosità dB (A) Re 1 pW: 65

### Specifiche

- Colore obliò: Bianco
- Display: 7 Segmenti
- Sensore asciugatura
- Termina entro: 0 - 24 h
- Illuminazione interna
- Scarico diretto condensa
- Indicatore tempo a fine ciclo
- Segnale acustico fine ciclo

### Sicurezze

- Sicurezza bambini
- Indicatore pulizia filtro
- Indicatore pulizia condensatore
- Indicatore serbatoio pieno


### Programmi e funzioni speciali

- Regolazione livello asciugatura
- Anti-piega automatico
- Numero di programmi: 15
- Mix
- Refresh
- Camicie 30'
- Delicati
- BabyProtect
- Xpress - SuperShort
- Giornaliero

### Dimensioni

- H x L x P: 85,0 x 60,0 x 54,0 cm

# LINEA BASIC



## DRX821B

1-8 Kg / Asciugatrice a Pompa di calore



EcoGentle™  
Pompa Calore



Capacità  
di Carico



AquaWave



Porta  
Reversibile



Classe  
Energética

### Performance

- Classe energetica: A++
- Classe di efficienza di condensazione: B
- Rumorosità dB (A) Re 1 pW: 65

### Specifiche

- Colore oblò: Bianco
- Display: Led
- Sensore asciugatura
- Termina Entro: 3-6-9 h
- Illuminazione interna
- Scarico diretto condensa
- Segnale acustico fine ciclo

### Sicurezze

- Sicurezza bambini
- Indicatore pulizia filtro
- Indicatore pulizia condensatore
- Indicatore serbatoio pieno

### Programmi e funzioni speciali

- Anti-piega automatico
- Numero di programmi: 15
- Mix
- Refresh
- Camicie 30'
- Delicati
- BabyProtect
- Xpress - SuperShort

### Dimensioni

- H x L x P: 85,0 x 60,0 x 54,0 cm

## DRX721B

1-7 Kg / Asciugatrice a Pompa di calore



EcoGentle™  
Pompa Calore



Capacità  
di Carico



AquaWave



Porta  
Reversibile



Classe  
Energética

### Performance

- Classe energetica: A++
- Classe di efficienza di condensazione: B
- Rumorosità dB (A) Re 1 pW: 65

### Specifiche

- Colore oblò: Bianco
- Display: Led
- Sensore asciugatura
- Termina Entro: 3-6-9 h
- Illuminazione interna
- Scarico diretto condensa
- Segnale acustico fine ciclo

### Sicurezze

- Sicurezza bambini
- Indicatore pulizia filtro
- Indicatore pulizia condensatore
- Indicatore serbatoio pieno

### Programmi e funzioni speciali

- Anti-piega automatico
- Numero di programmi: 15
- Mix
- Refresh
- Camicie 30'
- Delicati
- BabyProtect
- Xpress - SuperShort

### Dimensioni

- H x L x P: 85,0 x 60,0 x 54,0 cm





beko

Pi-SmartInverter

WASH WITH  
WATER CARE

- Auto
- AutoClean™
- SmartSense™
- SmartSense™
- Shirts
- BabyProtect™
- Twee™
- Self-Clean™
- Cottons
- Cottons Eco
- Synthetics
- Daily Xpress™
- Dark Care™
- Woolens™
- Delicates
- Rinse

End  
Spin  
Rinse  
Wash  
Time Delay

Temp. 20°C  
Spin 800

1:14

Prewash  
Quick Wash  
Extra Rinse  
Night Mode  
Ending In

Start / Pause

On / Off

1-11 kg | 1400 rpm | A+++  
-10%

# Tabella Tecniche - Lavatrici

MODELLO	WTZ121435BI	WTZ101435BI	WTZ81435BI	WTZ81234BI	WTZ71434BI	WTZ71234BI
Ean	8690842121029	8690842121012	8690842121005	8690842151200	8690842151217	8690842154218
Sap	7146043000	7148643100	7178041100	7168641600	7166141700	7174341200
Tipologia	FRONTALE STD	FRONTALE STD	FRONTALE STD	FRONTALE STD	FRONTALE STD	FRONTALE STD
Tipologia ed estetica	SUPERIA PREMIUM	SUPERIA PREMIUM	SUPERIA PREMIUM	SUPERIA PREMIUM	SUPERIA PREMIUM	SUPERIA PREMIUM
Capacità Carico Kg	12.0	10.0	8.0	8.0	7.0	7.0
Velocità massima di centrifuga	1400	1400	1400	1200	1400	1200
Classe di efficienza energetica	A+++ (-20%)	A+++ (-30%)	A+++ (-30%)	A+++ (-30%)	A+++ (-10%)	A+++ (-10%)
Colore oblò	Nero	Nero	Nero	Nero	Nero	Nero
Maxi oblò	Premium	Premium	Premium	Premium	Premium	Premium
Colore manopola	Nero	Nero	Nero	Nero	Nero	Nero
Colore anello manopola	Cromo	Cromo	Cromo	Cromo	Cromo	Cromo
Display	Superia Touch Plus	Superia Touch Plus	Superia Touch Plus	Superia Touch	Superia Touch	Superia Touch
Silent Pro	Si	Si	Si	Si	Si	Si
Motore ProSmart™ Inverter	Si	Si	Si	Si	Si	Si
Air Therapy™	-	Si	Si	-	-	-
Tecnologia Auto-Dose	Si	-	-	-	-	-
Pareti S-shape	Si	Si	Si	Si	Si	Si
Pet Hair Removal	Si	Si	Si	Si	Si	Si
Resistenza Hi-Tech	Si	Si	Si	Si	Si	Si
Sistema AquaFusion	Si	Si	Si	Si	Si	Si
Partenza Ritardata	0-24	0-24	0-24	0-24	0-24	0-24
Numero di Programmi	16	16	16	16	16	16
Funzione Prelavaggio	-	Si	Si	Si	Si	Si
Funzione Lavaggio Rapido	-	Si	Si	Si	Si	Si
Auto Pulizia Cestello	Si	Si	Si	Si	Si	Si
Clean and Wear	-	Si	Si	-	-	-
Programma Lana garantito Woolmark®	-	Si	Si	-	Si	Si
Lavaggio a Mano	Si	Si	Si	Si	Si	Si
Piumone	Si	Si	No	Si	-	-
Delicati	Si	Si	Si	Si	Si	Si
SuperShort	Si	Si	Si	Si	Si	Si
Automatico	Si	Si	Si	-	-	-
Aggiungi Bucato	Si	Si	Si	Si	Si	Si
CoolClean	Si	Si	Si	-	-	-
Double Jet	Si	Si	Si	-	-	-
AntiPiega	Si	Si	Si	Si	Si	Si
Risciacquo	Si	Si	Si	Si	Si	Si
Modalità Notte	Si	-	-	Si	Si	Si
Indicatore Fasi di Programma	Si	Si	Si	Si	Si	Si
Cesto Acciaio Inox	Si	Si	Si	Si	Si	Si
Termostato Regolabile	Si	Si	Si	Si	Si	Si
Centrifuga Regolabile	Si	Si	Si	Si	Si	Si
Sistema Bilanciamento del Carico	Si	Si	Si	Si	Si	Si
Sicurezza Antitrabocco	Si	Si	Si	Si	Si	Si
Sicurezza Bambini	Si	Si	Si	Si	Si	Si
Sicurezza Blocco Porta	Si	Si	Si	Si	Si	Si
Garanzia 10 anni Motore	Si	Si	Si	Si	Si	Si
Altezza prodotto (cm)	84	84	84	84	84	84
Larghezza prodotto (cm)	60	60	60	60	60	60
Profondità prodotto (cm)	60	60	54	54	50	50
Peso prodotto (Kg)	82	77	71	71	61	63
<b>DATI ETICHETTA ENERGETICA EU</b>						
Capacità Carico Kg	12.0	10.0	8.0	8.0	7.0	7.0
Classe di efficienza energetica su una scala da A+++ (basso consumo) a G (alto consumo)	A+++ (-20%)	A+++ (-30%)	A+++ (-30%)	A+++ (-30%)	A+++ (-10%)	A+++ (-10%)
Consumo annuo di energia in kWh	225	214	175	175	156	156
Consumo di energia del programma cotone standard a 60°C a pieno carico in kWh	1.07	1.08	0.93	0.93	0.85	0.81
Consumo di energia del programma cotone standard a 60° carico parziale in kWh	1	0.85	0.66	0.66	0.57	0.6
Consumo di energia del programma cotone standard a 40° a carico parziale in kWh	0.9	0.85	0.66	0.66	0.57	0.59
Consumo di potenza in modalità spento in W	0.44	0.5	0.5	0.5	0.5	0.5
Consumo di potenza in modalità accesso in W	0.64	0.7	0.5	0.5	0.5	0.7
Consumo di acqua in litri/anno	13199	10119	10559	10559	9899	9899
Classe di efficacia di centrifuga su una scala da G (efficacia minima) ad A (efficacia massima)	B	B	B	B	B	B
Velocità massima di centrifuga raggiunta	1400	1400	1400	1200	1400	1200
Umidità residua	53	53%	53%	53%	53%	53%
Durata del programma cotone standard a 60°C a pieno carico in minuti	234	225	245	245	230	215
Durata del programma cotone standard a 60°C a carico parziale in minuti	202	195	210	210	195	190
Durata del programma cotone standard a 40°C a carico parziale in minuti	200	195	210	210	195	180
Rumore in dB (A) re 1 pW in lavaggio/centrifuga	59/76	55/76	51/74	56/74	56/74	57/74



# Tabella Tecnica - Lavatrici

MODELLO	WTY101434CI	WTY91434CI	WTY81433CI	WTY81233WI	WTY71433CI	WTY71233WI
Ean	8690842120848	8690842126758	8690842154195	8690842142048	8690842154065	8690842154041
Sap	7148643200	7163342400	7134144500	7138843000	7166141600	7166141800
Tipologia	FRONTALE STD	FRONTALE STD	FRONTALE STD	FRONTALE STD	FRONTALE STD	FRONTALE STD
Tipologia ed estetica	SUPERIA	SUPERIA	SUPERIA	SUPERIA	SUPERIA	SUPERIA
Capacità Carico Kg	10.0	9.0	8.0	8.0	7.0	7.0
Velocità massima di centrifuga	1400	1400	1400	1200	1400	1200
Classe di efficienza energetica	A+++ (-10%)	A+++ (-10%)	A+++ (-10%)	A+++ (-10%)	A+++ (-10%)	A+++ (-10%)
Colore oblò	Nero-Cromo	Nero-Cromo	Nero-Cromo	Nero-Bianco	Nero-Cromo	Nero-Bianco
Maxi oblò	Si	Si	Si	Si	Si	Si
Colore manopola	Bianco	Bianco	Bianco	Bianco	Bianco	Bianco
Colore anello manopola	Cromo	Cromo	Cromo	Silver	Cromo	Silver
Display	Superia Touch	Superia Touch	Superia	Superia	Superia	Superia
Silent Pro	Si	Si	Si	Si	Si	Si
Motore ProSmart™ Inverter	Si	Si	Si	Si	Si	Si
Air Therapy™	-	-	-	-	-	-
Tecnologia Auto-Dose	-	-	-	-	-	-
Pareti S-shape	Si	Si	Si	Si	Si	Si
Pet Hair Removal	Si	Si	Si	Si	Si	Si
Resistenza Hi-Tech	Si	Si	Si	Si	Si	Si
Sistema AquaFusion	Si	Si	Si	Si	Si	Si
Partenza Ritardata	0-24	0-24	0-24	0-24	0-24	0-24
Numero di Programmi	16	16	16	16	16	16
Funzione Prelavaggio	Si	Si	Si	Si	Si	Si
Funzione Lavaggio Rapido	Si	Si	Si	Si	Si	Si
Auto Pulizia Cestello	Si	Si	Si	Si	Si	Si
Clean and Wear	-	-	-	-	-	-
Programma Lana garantito Woolmark®	Si	Si	Si	Si	Si	Si
Lavaggio a Mano	Si	Si	Si	Si	Si	Si
Piumone	Si	Si	Si	Si	Si	Si
Delicati	Si	Si	Si	Si	Si	Si
SuperShort	Si	Si	Si	Si	Si	Si
Automatico	-	-	-	-	-	-
Aggiungi Bucato	Si	Si	-	-	-	-
CoolClean	-	-	-	-	-	-
Double Jet	-	-	-	-	-	-
AntiPiega	Si	Si	Si	Si	Si	Si
Risciacquo	Si	Si	Si	Si	Si	Si
Modalità Notte	Si	Si	-	-	-	-
Indicatore Fasi di Programma	Si	Si	Si	Si	Si	Si
Cesto Acciaio Inox	Si	Si	Si	Si	Si	Si
Termostato Regolabile	Si	Si	Si	Si	Si	Si
Centrifuga Regolabile	Si	Si	Si	Si	Si	Si
Sistema Bilanciamento del Carico	Si	Si	Si	Si	Si	Si
Sicurezza Antitrabocco	Si	Si	Si	Si	Si	Si
Sicurezza Bambini	Si	Si	Si	Si	Si	Si
Sicurezza Blocco Porta	Si	Si	Si	Si	Si	Si
Garanzia 10 anni Motore	Si	Si	Si	Si	Si	Si
Altezza prodotto (cm)	84	84	84	84	84	84
Larghezza prodotto (cm)	60	60	60	60	60	60
Profondità prodotto (cm)	60	60	54	54	50	50
Peso prodotto (Kg)	78	75	71	68	65	62
<b>DATI ETICHETTA ENERGETICA EU</b>						
Capacità Carico Kg	10.0	9.0	8.0	8.0	7.0	7.0
Classe di efficienza energetica su una scala da A+++ (basso consumo) a G (alto consumo)	A+++ (-10%)	A+++ (-10%)	A+++ (-10%)	A+++ (-10%)	A+++ (-10%)	A+++ (-10%)
Consumo annuo di energia in kWh	214	195	175	175	156	156
Consumo di energia del programma cotone standard a 60°C a pieno carico in kWh	1.08	1.05	0.93	0.93	0.85	0.85
Consumo di energia del programma cotone standard a 60° carico parziale in kWh	0.85	0.75	0.66	0.66	0.57	0.57
Consumo di energia del programma cotone standard a 40° a carico parziale in kWh	0.85	0.7	0.66	0.66	0.57	0.57
Consumo di potenza in modalità spento in W	0.5	0.5	0.5	0.5	0.5	0.5
Consumo di potenza in modalità acceso in W	0.7	0.7	0.5	0.5	0.5	0.5
Consumo di acqua in litri/anno	10119	11659	10559	10559	9899	9899
Classe di efficacia di centrifuga su una scala da G (efficacia minima) ad A (efficacia massima)	B	B	B	B	B	B
Velocità massima di centrifuga raggiunta	1400	1400	1400	1200	1400	1200
Umidità residua	53%	53%	53%	53%	53%	53%
Durata del programma cotone standard a 60°C a pieno carico in minuti	225	270	245	245	230	230
Durata del programma cotone standard a 60°C a carico parziale in minuti	195	240	210	210	195	195
Durata del programma cotone standard a 40°C a carico parziale in minuti	195	238	210	210	195	195
Rumore in dB (A) re 1 pW in lavaggio/centrifuga	55/76	51/77	51/74	56/74	56/74	56/75

# Tabella Tecnica - Lavatrici

MODELLO	WTX91232WI	WTX81232WI	WTX71232WI	WTX61232WI	WTX71231WI
Ean	8690842119545	8690842130564	8690842126741	8690842116568	8690842117602
Sap	7148242100	7144741900	7147142200	7137041500	7147341400
Tipologia	FRONTALE STD	FRONTALE STD	FRONTALE STD	FRONTALE STD	FRONTALE STD
Tipologia ed estetica	YOUNG SMART	YOUNG SMART	YOUNG SMART	YOUNG SMART	SMART
Capacità Carico Kg	9.0	8.0	7.0	6.0	7.0
Velocità massima di centrifuga	1200	1200	1200	1200	1200
Classe di efficienza energetica	A+++ (-10%)	A+++ (-10%)	A+++ (-10%)	A+++ (-10%)	A+++ (-10%)
Colore oblò	Bianco	Bianco	Bianco	Bianco	Bianco
Maxi oblò	Si	Si	Si	-	-
Colore manopola	Bianco	Bianco	Bianco	Bianco	Bianco
Colore anello manopola	Silver	Silver	Silver	Silver	Silver
Display	7 segmenti	7 segmenti	7 segmenti	7 segmenti	Led
Silent Pro	Si	Si	Si	Si	Si
Motore ProSmart™ Inverter	Si	Si	Si	Si	Si
Air Therapy™	-	-	-	-	-
Tecnologia Auto-Dose	-	-	-	-	-
Pareti S-shape	Si	Si	Si	Si	Si
Pet Hair Removal	Si	Si	Si	Si	-
Resistenza Hi-Tech	-	-	-	-	-
Sistema AquaFusion	Si	Si	Si	Si	Si
Partenza Ritardata	0-19	0-19	0-19	0-19	3-6-9
Numero di Programmi	15	15	15	15	15
Funzione Prelavaggio	Si	Si	Si	Si	-
Funzione Lavaggio Rapido	Si	Si	Si	Si	-
Auto Pulizia Cestello	-	-	-	-	-
Clean and Wear	-	-	-	-	-
Programma Lana garantito Woolmark®	Si	Si	Si	Si	Si
Lavaggio a Mano	Si	Si	Si	Si	Si
Piumone	Si	-	-	-	-
Delicati	Si	Si	Si	Si	Si
SuperShort	Si	Si	Si	Si	-
Automatico	-	-	-	-	-
Aggiungi Bucato	-	-	-	-	-
CoolClean	-	-	-	-	-
Double Jet	-	-	-	-	-
AntiPiega	-	-	-	-	-
Risciacquo	Si	Si	Si	Si	Si
Modalità Notte	-	-	-	-	-
Indicatore Fasi di Programma	Si	Si	Si	Si	Si
Cesto Acciaio Inox	Si	Si	Si	Si	Si
Termostato Regolabile	Si	Si	Si	Si	-
Centrifuga Regolabile	Si	Si	Si	Si	Si
Sistema Bilanciamento del Carico	Si	Si	Si	Si	Si
Sicurezza Antitrabocco	Si	Si	Si	Si	Si
Sicurezza Bambini	Si	Si	Si	Si	Si
Sicurezza Blocco Porta	Si	Si	Si	Si	Si
Garanzia 10 anni Motore	Si	Si	Si	Si	Si
Altezza prodotto (cm)	84	84	84	84	84
Larghezza prodotto (cm)	60	60	60	60	60
Profondità prodotto (cm)	60	54	50	45	45
Peso prodotto (Kg)	73	66	62	61	62
<b>DATI ETICHETTA ENERGETICA EU</b>					
Capacità Carico Kg	9.0	8.0	7.0	6.0	7.0
Classe di efficienza energetica su una scala da A+++ (basso consumo) a G (alto consumo)	A+++ (-10%)	A+++ (-10%)	A+++ (-10%)	A+++ (-10%)	A+++ (-10%)
Consumo annuo di energia in kWh	195	175	156	137	156
Consumo di energia del programma cotone standard a 60°C a pieno carico in kWh	1,12	0,95	0,83	0,76	0,85
Consumo di energia del programma cotone standard a 60° carico parziale in kWh	0,67	0,645	0,583	0,49	0,57
Consumo di energia del programma cotone standard a 40° a carico parziale in kWh	0,67	0,645	0,58	0,47	0,57
Consumo di potenza in modalità spento in W	0,4	0,4	0,4	0,4	0,5
Consumo di potenza in modalità acceso in W	0,8	0,8	0,8	0,8	0,5
Consumo di acqua in litri/anno	10559	10559	9899	8999	9899
Classe di efficacia di centrifuga su una scala da G (efficacia minima) ad A (efficacia massima)	B	B	B	B	B
Velocità massima di centrifuga raggiunta	1200	1200	1200	1200	1200
Umidità residua	53%	53	53%	53%	53%
Durata del programma cotone standard a 60°C a pieno carico in minuti	205	205	215	245	230
Durata del programma cotone standard a 60°C a carico parziale in minuti	185	195	187	197	195
Durata del programma cotone standard a 40°C a carico parziale in minuti	185	195	187	197	195
Rumore in dB (A) re 1 pW in lavaggio/centrifuga	53/72	54/75	56/75	53/75	56/75

# Tabella Tecniche - Lavatrici

MODELLO	WTX91032W	WTX81232W	WCX71232W	WTX71232W	WTX61032W
Ean	8690842119514	8690842119439	6945396605665	8690842119125	8690842119422
Sap	7150241100	7144741700	8886033200	7147142000	7139241700
Tipologia	FRONTALE STD	FRONTALE STD	FRONTALE STD	FRONTALE STD	FRONTALE STD
Tipologia ed estetica	YOUNG	YOUNG	YOUNG	YOUNG	YOUNG
Capacità Carico Kg	9.0	8.0	7.0	7.0	6.0
Velocità massima di centrifuga	1000	1200	1200	1200	1000
Classe di efficienza energetica	A+++	A+++	A+++	A+++	A+++
Colore obliò	Bianco	Bianco	Bianco	Bianco	Bianco
Maxi obliò	Si	Si	Si	Si	-
Colore manopola	Bianco	Bianco	Bianco	Bianco	Bianco
Colore anello manopola	Silver	Silver	Silver	Silver	Silver
Display	7 segmenti	7 segmenti	7 segmenti	7 segmenti	7 segmenti
Silent Pro	-	-	-	-	-
Motore ProSmart™ Inverter	-	-	-	-	-
Air Therapy™	-	-	-	-	-
Tecnologia Auto-Dose	-	-	-	-	-
Pareti S-shape	Si	Si	Si	Si	Si
Pet Hair Removal	Si	Si	Si	Si	Si
Resistenza Hi-Tech	-	-	Si	-	-
Sistema AquaFusion	Si	Si	Si	Si	Si
Partenza Ritardata	0-19	0-19	0-19	0-19	0-19
Numero di Programmi	15	15	15	15	15
Funzione Prelavaggio	Si	Si	Si	Si	Si
Funzione Lavaggio Rapido	Si	Si	Si	Si	Si
Auto Pulizia Cestello	Si	Si	Si	Si	Si
Clean and Wear	-	-	-	-	-
Programma Lana garantito Woolmark®	Si	Si	Si	Si	Si
Lavaggio a Mano	Si	Si	Si	Si	Si
Piumone	Si	-	-	-	-
Delicati	Si	Si	Si	Si	Si
SuperShort	Si	Si	Si	Si	Si
Automatico	-	-	-	-	-
Aggiungi Bucato	-	-	-	-	-
CoolClean	-	-	-	-	-
Double Jet	-	-	-	-	-
AntiPiega	-	-	-	-	-
Risciacquo	Si	Si	Si	Si	Si
Modalità Notte	-	-	-	-	-
Indicatore Fasi di Programma	Si	Si	Si	Si	Si
Cesto Acciaio Inox	Si	Si	Si	Si	Si
Termostato Regolabile	Si	Si	Si	Si	Si
Centrifuga Regolabile	Si	Si	Si	Si	Si
Sistema Bilanciamento del Carico	Si	Si	Si	Si	Si
Sicurezza Antitrabocco	Si	Si	Si	Si	Si
Sicurezza Bambini	Si	Si	Si	Si	Si
Sicurezza Blocco Porta	Si	Si	Si	Si	Si
Garanzia 10 anni Motore	-	-	-	-	-
Altezza prodotto (cm)	84	84	84	84	84
Larghezza prodotto (cm)	60	60	60	60	60
Profondità prodotto (cm)	60	60	50	50	45
Peso prodotto (Kg)	73	70	64	63	57
<b>DATI ETICHETTA ENERGETICA EU</b>					
Capacità Carico Kg	9.0	8.0	7.0	7.0	6.0
Classe di efficienza energetica su una scala da A+++ (basso consumo) a G (alto consumo)	A+++	A+++	A+++	A+++	A+++
Consumo annuo di energia in kWh	216	195	173	152	152
Consumo di energia del programma cotone standard a 60°C a pieno carico in kWh	1,13	1,1	0,93	0,81	0,71
Consumo di energia del programma cotone standard a 60°C a carico parziale in kWh	0,84	0,7	0,64	0,71	0,64
Consumo di energia del programma cotone standard a 40°C a carico parziale in kWh	0,82	0,665	0,64	0,75	0,632
Consumo di potenza in modalità spento in W	0,25	0,25	0,25	0,25	0,25
Consumo di potenza in modalità acceso in W	1	1	1	1	1
Consumo di acqua in litri/anno	10559	10559	9899	9899	8999
Classe di efficacia di centrifuga su una scala da G (efficacia minima) ad A (efficacia massima)	C	B	B	B	C
Velocità massima di centrifuga raggiunta	1000	1200	1200	1200	1000
Umidità residua	62%	53%	53%	53%	62%
Durata del programma cotone standard a 60°C a pieno carico in minuti	225	200	215	215	230
Durata del programma cotone standard a 60°C a carico parziale in minuti	185	179	190	190	170
Durata del programma cotone standard a 40°C a carico parziale in minuti	185	179	190	185	170
Rumore in dB (A) re 1 pW in lavaggio/centrifuga	62/74	62/76	61/78	63/77	63/78

# Tabelle Tecniche - Lavatrici

MODELLO	WTX81031W	WCX81031W	WTX71231W	WTX71031W	WTX61031W	WTX51021W
Ean	8690842119415	6945396605658	8690842118951	8690842118968	8690842142031	8690842119354
Sap	7113941700	8885993200	7147341500	7147041700	7139242000	7139241800
Tipologia	FRONTALE STD	FRONTALE STD	FRONTALE STD	FRONTALE STD	FRONTALE STD	FRONTALE STD
Tipologia ed estetica	BASIC	BASIC	BASIC	BASIC	BASIC	BASIC
Capacità Carico Kg	8,0	8,0	7,0	7,0	6,0	5,0
Velocità massima di centrifuga	1000	1000	1200	1000	1000	1000
Classe di efficienza energetica	A+++	A+++	A+++	A+++	A+++	A++
Colore oblò	Bianco	Bianco	Bianco	Bianco	Bianco	Bianco
Maxi oblò	-	-	-	-	-	-
Colore manopola	Bianco	Bianco	Bianco	Bianco	Bianco	Bianco
Colore anello manopola	Silver	Silver	Silver	Silver	Silver	Silver
Display	Led	Led	Led	Led	Led	Led
Silent Pro	-	-	-	-	-	-
Motore ProSmart™ Inverter	-	-	-	-	-	-
Air Therapy™	-	-	-	-	-	-
Tecnologia Auto-Dose	-	-	-	-	-	-
Pareti S-shape	Si	Si	Si	Si	Si	Si
Pet Hair Removal	-	-	-	-	-	-
Resistenza Hi-Tech	-	Si	-	-	-	-
Sistema AquaFusion	Si	Si	Si	Si	Si	Si
Partenza Ritardata	3-6-9	3-6-9	3-6-9	3-6-9	3-6-9	3-6-9
Numero di Programmi	15	15	15	15	15	15
Funzione Prelavaggio	-	-	-	-	-	-
Funzione Lavaggio Rapido	Si	Si	Si	Si	Si	Si
Auto Pulizia Cestello	Si	Si	Si	Si	Si	Si
Clean and Wear	-	-	-	-	-	-
Programma Lana garantito Woolmark®	Si	Si	Si	Si	Si	Si
Lavaggio a Mano	Si	Si	Si	Si	Si	Si
Piumone	-	-	-	-	-	-
Delicati	Si	Si	Si	Si	Si	Si
SuperShort	-	-	-	-	-	-
Automatico	-	-	-	-	-	-
Aggiungi Bucato	-	-	-	-	-	-
CoolClean	-	-	-	-	-	-
Double Jet	-	-	-	-	-	-
AntiPiega	-	-	-	-	-	-
Risciacquo	Si	Si	Si	Si	Si	Si
Modalità Notte	-	-	-	-	-	-
Indicatore Fasi di Programma	Si	Si	Si	Si	Si	Si
Cesto Acciaio Inox	Si	Si	Si	Si	Si	Si
Termostato Regolabile	-	-	-	-	-	-
Centrifuga Regolabile	Si	Si	Si	Si	Si	Si
Sistema Bilanciamento del Carico	Si	Si	Si	Si	Si	Si
Sicurezza Antitrabocco	Si	Si	Si	Si	Si	Si
Sicurezza Bambini	Si	Si	Si	Si	Si	Si
Sicurezza Blocco Porta	Si	Si	Si	Si	Si	Si
Garanzia 10 anni Motore	-	-	-	-	-	-
Altezza prodotto (cm)	84	84	84	84	84	84
Larghezza prodotto (cm)	60	60	60	60	60	60
Profondità prodotto (cm)	60	60	50	50	50	45
Peso prodotto (Kg)	69	70	62	59	57	57
<b>DATI ETICHETTA ENERGETICA EU</b>						
Capacità Carico Kg	8,0	8,0	7,0	7,0	6,0	5,0
Classe di efficienza energetica su una scala da A+++ (basso consumo) a G (alto consumo)	A+++	A+++	A+++	A+++	A+++	A++
Consumo annuo di energia in kWh	190 kWh	190 kWh	173 kWh	173 kWh	152 kWh	148 kWh
Consumo di energia del programma cotone standard a 60°C a pieno carico in kWh	0,950 kWh	0,950 kWh	0,820 kWh	0,920 kWh	0,780 kWh	0,730 kWh
Consumo di energia del programma cotone standard a 60° carico parziale in kWh	0,800 kWh	0,800 kWh	0,740 kWh	0,610 kWh	0,580 kWh	0,610 kWh
Consumo di energia del programma cotone standard a 40° a carico parziale in kWh	0,740 kWh	0,740 kWh	0,720 kWh	0,700 kWh	0,600 kWh	0,580 kWh
Consumo di potenza in modalità spento in W	0,25	0,25	0,25	0,25	0,25	0,25
Consumo di potenza in modalità acceso in W	0,75	0,75	0,75	0,75	0,75	0,75
Consumo di acqua in litri/anno	10559	10559	9899	9899	8799	9679
Classe di efficacia di centrifuga su una scala da G (efficacia minima) ad A (efficacia massima)	C	C	B	C	C	C
Velocità massima di centrifuga raggiunta	1000	1000	1200	1000	1000	1000
Umidità residua	0,62	62%	53%	0,62	62%	0,62
Durata del programma cotone standard a 60°C a pieno carico in minuti	208	208	220	220	240	190
Durata del programma cotone standard a 60°C a carico parziale in minuti	185	185	195	195	178	160
Durata del programma cotone standard a 40°C a carico parziale in minuti	185	185	178	178	178	160
Rumore in dB (A) re 1 pW in lavaggio/centrifuga	61/75	61/75	62/77	63/75	63/78	63/77

# Tabelle Tecniche - Lavatrici

MODELLO	WTYS61233CI	WTXS61232WI	WTXS61032W	WRYS51022C	WTXS51022W
Ean	8690842153693	8690842121319	8690842121296	4680037170059	8690842121050
Sap	7155242000	7155241900	7146442100	7314730007	7146442200
Tipologia	SLIM	SLIM	SLIM	SLIM	SLIM
Tipologia ed estetica	SUPERIA	YOUNG SMART	YOUNG	SUPERIA	YOUNG
Capacità Carico Kg	6.0	6.0	6.0	5.0	5.0
Velocità massima di centrifuga	1200	1200	1000	1000	1000
Classe di efficienza energetica	A+++ (-10%)	A+++ (-10%)	A+++	A++	A++
Colore obliò	Nero-Cromo	Bianco	Bianco	Nero-Cromo	Bianco
Maxi obliò	Si	Si	Si	Si	Si
Colore manopola	Bianco	Bianco	Bianco	Bianco	Bianco
Colore anello manopola	Cromo	Silver	Silver	Cromo	Silver
Display	7 segmenti	7 segmenti	7 segmenti	7 segmenti	7 segmenti
Silent Pro	Si	Si	-	-	-
Motore ProSmart™ Inverter	Si	Si	-	-	-
Air Therapy™	-	-	-	-	-
Tecnologia Auto-Dose	-	-	-	-	-
Pareti S-shape	Si	Si	Si	Si	Si
Pet Hair Removal	Si	Si	Si	Si	Si
Resistenza Hi-Tech	Si	Si	Si	Si	Si
Sistema AquaFusion	Si	Si	Si	Si	Si
Partenza Ritardata	0-24	0-19	0-19	0-19	0-19
Numero di Programmi	16	15	15	15	15
Funzione Prelavaggio	Si	Si	Si	Si	Si
Funzione Lavaggio Rapido	Si	Si	Si	Si	Si
Auto Pulizia Cestello	Si	Si	Si	Si	Si
Clean and Wear	-	-	-	-	-
Programma Lana garantito Woolmark®	Si	Si	Si	Si	Si
Lavaggio a Mano	Si	Si	Si	Si	Si
Piumone	-	-	-	-	-
Delicati	Si	Si	Si	Si	Si
SuperShort	Si	Si	Si	Si	Si
Automatico	-	-	-	-	-
Aggiungi Bucato	-	-	-	-	-
CoolClean	-	-	-	-	-
Double Jet	-	-	-	-	-
AntiPiega	Si	-	-	-	-
Risciacquo	Si	Si	Si	Si	Si
Modalità Notte	-	-	-	-	-
Indicatore Fasi di Programma	Si	Si	Si	Si	Si
Cesto Acciaio Inox	Si	Si	Si	Si	Si
Termostato Regolabile	Si	Si	Si	Si	Si
Centrifuga Regolabile	Si	Si	Si	Si	Si
Sistema Bilanciamento del Carico	Si	Si	Si	Si	Si
Sicurezza Antitrabocco	Si	Si	Si	Si	Si
Sicurezza Bambini	Si	Si	Si	Si	Si
Sicurezza Blocco Porta	Si	Si	Si	Si	Si
Garanzia 10 anni Motore	Si	Si	-	-	-
Altezza prodotto (cm)	84	84	84	84	84
Larghezza prodotto (cm)	60	60	60	60	60
Profondità prodotto (cm)	40	40	40	35	40
Peso prodotto (Kg)	56	56	56	51	55
<b>DATI ETICHETTA ENERGETICA EU</b>					
Capacità Carico Kg	6	6	6	5	5
Classe di efficienza energetica su una scala da A+++ (basso consumo) a G (alto consumo)	A+++ -10%	A+++ -10%	A+++	A++	A++
Consumo annuo di energia in kWh	137	137	152	148	148
Consumo di energia del programma cotone standard a 60°C a pieno carico in kWh	0.71	0.71	0.73	0.815	0.705
Consumo di energia del programma cotone standard a 60° carico parziale in kWh	0.519	0.519	0.623	0.545	0.69
Consumo di energia del programma cotone standard a 40° a carico parziale in kWh	0.519	0.519	0.62	0.5	0.52
Consumo di potenza in modalità spento in W	0.4	0.4	0.25	0.25	0.25
Consumo di potenza in modalità acceso in W	0.8	0.8	1	1	1
Consumo di acqua in litri/anno	8799	8799	8799	9679	7699
Classe di efficacia di centrifuga su una scala da G (efficacia minima) ad A (efficacia massima)	B	B	C	C	C
Velocità massima di centrifuga raggiunta	1200	1200	1000	1000	1000
Umidità residua	53	53	62	62	62
Durata del programma cotone standard a 60°C a pieno carico in minuti	235	235	240	240	185
Durata del programma cotone standard a 60°C a carico parziale in minuti	190	190	190	175	160
Durata del programma cotone standard a 40°C a carico parziale in minuti	190	190	190	160	150
Rumore in dB (A) re 1 pW in lavaggio/centrifuga	56/74	56/74	61/77	60/78	60/77

## Tabella Tecnica - Lavasciuga

MODELLO	HTV8733XW
Capacità carico lavaggio Kg	8
Capacità carico asciugatura Kg	5
Velocità centrifuga (giri/min.)	1400
Classi efficienza Energetica/Lavaggio/Asciugatura	AAA
Profondità prodotto (cm)	54
Colore obliò	Bianco
Maxi obliò 50 cm	Si
Colore mobile	Bianco
Display	Digit Plus bianco
Silent Pro	Si
Motore ProSmart™ Inverter (Garantito 10 anni)	Si
Pareti S-shape (Assorbono le vibrazioni e riducono il rumore)	Si
Programma lana garantito Woolmark® (Extra delicatezza per i capi in lana)	Si
Pet Hair Removal (Rimuove i peli degli animali)	Si
Resistenza Hi-Tech (Rivestimento speciale per una durata prolungata)	Si
Sistema Aquafusion (Evita sprechi di detersivo)	Si
Partenza Ritardata	0-24h
Numero di Programmi	16
Funzione Prelavaggio	Si
Funzione Lavaggio Rapido	Si
Lavaggio a Mano	Si
Lava & Asciuga Babyprotect	Si
Express 14 min	Si
Daily Xpress	Si
5kg Lava & Asciuga	Si
Wash&Wear (Lava e asciuga 1kg di bucato in un'ora)	Si
Asciugatura Cotone	Si
Asciugatura Sintetici	Si
Indicatore fasi del programma	Si
Vasca in polipropilene	Si
Cesto acciaio inox	Si
Termostato regolabile	Si
Piedini regolabili	Si
Sistema bilanciamento carico	Si
Sicurezza antitrabocco	Si
Sicurezza bambini	Si
Sicurezza blocco porta	Si
Capacità carico lavaggio Kg	8
Capacità carico asciugatura Kg	5
Classi di efficienza Energetica / Lavaggio / Asciugatura	AAA
Rumorosità Lavaggio / Centrifuga / Asciugatura	57/77/64
Consumo medio annuo di acqua (lavaggio) (lt)	9400
Consumo medio annuo di acqua (lavaggio+asciugatura) (lt)	15600
Consumo medio annuo di energia (lavaggio) (kW)	172
Consumo medio annuo di energia (lavaggio+asciugatura) (kW)	1088
Altezza prodotto (cm)	84
Larghezza prodotto (cm)	60
Profondità prodotto (cm)	54
Peso prodotto (Kg)	69
Altezza prodotto imballato (cm)	88
Larghezza prodotto imballato (cm)	65
Profondità prodotto imballato (cm)	60
Peso imballato (Kg)	70

## Tablelle Tecniche - Asciugatrici

MODELLO	DRZ1025B	DRZ835BI
Sap	7188285470	7188285450
Ean	8690842164217	8690842164118
Tipologia ed estetica	Superia Premium	Superia Premium
Tipologia di asciugatura	Pompa di calore	Ibrida
Classe di efficienza energetica	A++	A+++
Capacità Carico Kg	10	8
Colore obliò	Nero	Nero
Colore mobile	Bianco	Bianco
Materiale porta	Vetro	Vetro
Reversibilità porta	Si	Si
Display	Superia Touch Plus	Superia Touch Plus
Silent Pro	-	Si
Motore Inverter	-	Si
Cesto Aquawave	Si	Si
Sensore asciugatura	Si	Si
Modalità notte	-	-
Modalità rapido	-	Si
Regolazione livello asciugatura	Si	Si
Anti-Piegia automatico	Si	Si
Partenza Ritardata	0-24	0-24
Numero Programmi	16	16
Programma Lana Woolmark®	-	Si
Mix	Si	-
Refresh	Si	Si
Camicie 30'	Si	Si
Delicati	Si	Si
BabyProtect	Si	Si
Programma Notte	-	Si
Xpress - SuperShort	Si	-
Giornaliero	Si	-
Illuminazione interna	Led	Led
Filtro ad accesso facilitato	Si	Si
Angolo apertura porta	155	155
Scarico diretto condensa	Si	Si
Cesto acciaio inox	Acciaio Inox	Acciaio Inox
Indicatore tempo a fine ciclo	Si	Si
Segnale acustico a fine ciclo	Si	Si
Gestione segnale a fine ciclo	Si	Si
Sicurezza bambini	Si	Si
Indicatore pulizia filtro	Si	Si
Indicatore pulizia condensatore	Si	Si
Indicatore serbatoio pieno	Si	Si
Altezza prodotto (cm)	85	85
Larghezza prodotto (cm)	60	60
Profondità prodotto (cm)	60	60
Peso prodotto (Kg)	52	51
<b>DATI ETICHETTA ENERGETICA EU</b>		
Classe di efficienza energetica su una scala da A+++ (basso consumo) a G (alto consumo)	A++	A+++
Capacità in kg di cotone	10	8
Tipologia di asciugatrice	Pompa di calore	Ibrida
Consumo annuo di energia in kWh	281	177
Consumo di energia del programma cotone standard a pieno carico in kWh	2,37	1,42
Consumo di energia del programma cotone standard a carico parziale in kWh	1,25	0,83
Consumo di potenza in modo spento in W	0,5	0,4
Consumo di potenza in modo lasciato acceso in W	1	1
Media pesata della durata	161	119
Durata del programma cotone standard a pieno carico in minuti	215	152
Durata del programma cotone standard a metà carico in minuti	120	95
Classe di efficacia di condensazione su una scala da G (efficacia minima) ad A (efficacia massima)	A	A
Media pesata dell'efficienza/efficacia di condensazione	91%	91%
Efficienza/efficacia di condensazione a pieno carico	91%	91%
Efficienza/efficacia di condensazione a carico parziale	91%	91%
Rumore in dB (A) re 1 pW a pieno carico	66	66

# Tablelle Tecniche - Asciugatrici

MODELLO	DRZ834BI	DRZ734BI	DRY934C	DRY833CI	DRY733CI
Sap	7188285480	7188285490	7188285460	7188285370	7188285360
Ean	8690842164194	8690842164804	8690842164798	8690842164163	8690842164095
Tipologia ed estetica	Superia Premium	Superia Premium	Superia	Superia	Superia
Tipologia di asciugatura	Pompa di calore	Pompa di calore	Pompa di calore	Pompa di calore	Pompa di calore
Classe di efficienza energetica	A+++	A+++	A+++	A+++	A+++
Capacità Carico Kg	8	7	9	8	7
Colore obliò	Nero	Nero	Cromato	Cromato	Cromato
Colore mobile	Bianco	Bianco	Bianco	Bianco	Bianco
Materiale porta	Vetro	Vetro	Vetro	Vetro	Vetro
Reversibilità porta	Si	Si	Si	Si	Si
Display	Superia Touch	Superia Touch	Superia Touch	Superia	Superia
Silent Pro	Si	Si	-	Si	Si
Motore Inverter	Si	Si	-	Si	Si
Cesto Aquawave	Si	Si	Si	Si	Si
Sensore asciugatura	Si	Si	Si	Si	Si
Modalità notte	-	-	-	-	-
Modalità rapido	-	-	-	-	-
Regolazione livello asciugatura	Si	Si	Si	-	-
Anti-Piegatura automatico	Si	Si	Si	Si	Si
Partenza Ritardata	0-24	0-24	0-24	0-24	0-24
Numero Programmi	16	16	16	16	16
Programma Lana Woolmark®	Si	Si	Si	Si	Si
Mix	Si	Si	Si	-	-
Refresh	Si	Si	Si	Si	Si
Camicie 30'	Si	Si	Si	-	-
Delicati	Si	Si	Si	Si	Si
BabyProtect	Si	Si	Si	Si	Si
Programma Notte	Si	Si	Si	Si	Si
Xpress - SuperShort	Si	Si	Si	Si	Si
Giornaliero	Si	Si	Si	Si	Si
Illuminazione interna	Led	Led	Led	Si	Si
Filtro ad accesso facilitato	Si	Si	Si	Si	Si
Angolo apertura porta	155	155	178	178	178
Scarico diretto condensa	Si	Si	Si	Si	Si
Cesto acciaio inox	Acciaio Inox	Acciaio Inox	Acciaio Inox	Acciaio Inox	Acciaio Inox
Indicatore tempo a fine ciclo	Si	Si	Si	Si	Si
Segnale acustico a fine ciclo	Si	Si	Si	Si	Si
Gestione segnale a fine ciclo	-	-	-	-	-
Sicurezza bambini	Si	Si	Si	Si	Si
Indicatore pulizia filtro	Si	Si	Si	Si	Si
Indicatore pulizia condensatore	Si	Si	Si	-	-
Indicatore serbatoio pieno	Si	Si	Si	Si	Si
Altezza prodotto (cm)	85	85	85	85	85
Larghezza prodotto (cm)	60	60	60	60	60
Profondità prodotto (cm)	60	60	60	60	60
Peso prodotto (Kg)	49,5	49,5	49,5	49,5	49,5
<b>DATI ETICHETTA ENERGETICA EU</b>					
Classe di efficienza energetica su una scala da A+++ (basso consumo) a G (alto consumo)	A+++	A+++	A+++	A+++	A+++
Capacità in kg di cotone	8	7	9	8	7
Tipologia di asciugatrice	Pompa di calore	Pompa di calore	Pompa di calore	Pompa di calore	Pompa di calore
Consumo annuo di energia in kWh	176 kWh	158 kWh	235	176 kWh	158 kWh
Consumo di energia del programma cotone standard a pieno carico in kWh	1,43 kWh	1,25 kWh	1,95	1,42 kWh	1,25 kWh
Consumo di energia del programma cotone standard a carico parziale in kWh	0,84 kWh	0,74 kWh	1,06	0,81 kWh	0,74 kWh
Consumo di potenza in modo spento in W	0,10 W	0,50 W	0,5	0,50 W	0,50 W
Consumo di potenza in modo lasciato acceso in W	1,00 W	1,00 W	1	1,00 W	1,00 W
Media pesata della durata	128	122	150	136	122
Durata del programma cotone standard a pieno carico in minuti	159 m	155	197	174	155
Durata del programma cotone standard a metà carico in minuti	104 m	97	115	108	97
Classe di efficacia di condensazione su una scala da G (efficacia minima) ad A (efficacia massima)	A	A	B	A	A
Media pesata dell'efficienza/efficacia di condensazione	91%	91%	86%	91%	91%
Efficienza/efficacia di condensazione a pieno carico	91%	91%	86%	91%	91%
Efficienza/efficacia di condensazione a carico parziale	91%	91%	86%	91%	91%
Rumore in dB (A) re 1 pW a pieno carico	64	64	65	64	64

# Tabelle Tecniche - Asciugatrici

MODELLO	DRY733C	DRX832WI	DRX732WI	DRX922B	DRX832W
Sap	7188234380	7188285380	7188289390	7188285550	7188285390
Ean	8690842164514	8690842164767	8690842162831	8690842164774	8690842164101
Tipologia ed estetica	Superia	Young Smart	Young Smart	Young	Young
Tipologia di asciugatura	Pompa di calore	Pompa di calore	Pompa di calore	Pompa di calore	Pompa di calore
Classe di efficienza energetica	A+++	A+++	A+++	A++	A+++
Capacità Carico Kg	7	8	7	9	8
Colore oblio	Cromato	Bianco	Bianco	Bianco	Bianco
Colore mobile	Bianco	Bianco	Bianco	Bianco	Bianco
Materiale porta	Vetro	Vetro	Vetro	Opaca	Vetro
Reversibilità porta	Si	Si	Si	Si	Si
Display	Superia	7 segmenti	7 segmenti	7 segmenti	7 segmenti
Silent Pro	-	Si	Si	-	-
Motore Inverter	-	Si	Si	-	-
Cesto Aquawave	Si	Si	Si	Si	Si
Sensore asciugatura	Si	Si	Si	Si	Si
Modalità notte	-	-	-	-	-
Modalità rapido	-	-	-	-	-
Regolazione livello asciugatura	-	Si	Si	Si	Si
Anti-Piegatura automatico	Si	Si	Si	Si	Si
Partenza Ritardata	0-24	0-24	0-24	0-24	0-24
Numero Programmi	16	15	15	15	15
Programma Lana Woolmark®	-	Si	Si	-	-
Mix	-	Si	Si	Si	Si
Refresh	Si	Si	Si	Si	Si
Camicie 30'	Si	Si	Si	Si	Si
Delicati	Si	Si	Si	Si	Si
BabyProtect	Si	Si	Si	Si	Si
Programma Notte	Si	Si	Si	-	-
Xpress - SuperShort	Si	Si	Si	Si	Si
Giornaliero	Si	-	-	Si	Si
Illuminazione interna	Si	Si	Si	Si	Si
Filtro ad accesso facilitato	Si	Si	Si	Si	Si
Angolo apertura porta	178	155	155	155	155
Scarico diretto condensa	-	Si	Si	Si	Si
Cesto acciaio inox	Acciaio Inox	Acciaio Inox	Acciaio Inox	Rivestito	Acciaio Inox
Indicatore tempo a fine ciclo	Si	Si	Si	Si	Si
Segnale acustico a fine ciclo	Si	Si	Si	Si	Si
Gestione segnale a fine ciclo	-	-	-	-	-
Sicurezza bambini	Si	Si	Si	Si	Si
Indicatore pulizia filtro	Si	Si	Si	Si	Si
Indicatore pulizia condensatore	-	Si	Si	Si	Si
Indicatore serbatoio pieno	Si	Si	Si	Si	Si
Altezza prodotto (cm)	85	85	85	85	85
Larghezza prodotto (cm)	60	60	60	60	60
Profondità prodotto (cm)	54,0	60	60	60	60
Peso prodotto (Kg)	47,5	49,5	49,5	48,5	49,5
<b>DATI ETICHETTA ENERGETICA EU</b>					
Classe di efficienza energetica su una scala da A+++ (basso consumo) a G (alto consumo)	A+++	A+++	A+++	A++	A+++
Capacità in kg di cotone	7	8	7	9	8
Tipologia di asciugatrice	Pompa di calore	Pompa di calore	Pompa di calore	Pompa di calore	Pompa di calore
Consumo annuo di energia in kWh	159 kWh	176 kWh	158 kWh	235	176
Consumo di energia del programma cotone standard a pieno carico in kWh	1,27 kWh	1,42 kWh	1,25 kWh	1,95	1,43
Consumo di energia del programma cotone standard a carico parziale in kWh	0,75 kWh	0,81 kWh	0,74 kWh	1,06	0,81
Consumo di potenza in modo spento in W	0,4	0,50 W	0,50 W	0,5	0,5
Consumo di potenza in modo lasciato acceso in W	1	1,00 W	1,00 W	1	1
Media pesata della durata	134 min	136	122	150	136
Durata del programma cotone standard a pieno carico in minuti	165	174	155	197	174
Durata del programma cotone standard a metà carico in minuti	110	108	97	115	108
Classe di efficacia di condensazione su una scala da G (efficacia minima) ad A (efficacia massima)	A	A	A	B	A
Media pesata dell'efficienza/efficacia di condensazione	91%	91%	91%	86%	91%
Efficienza/efficacia di condensazione a pieno carico	91%	91%	91%	86%	91%
Efficienza/efficacia di condensazione a carico parziale	91%	91%	91%	86%	91%
Rumore in dB (A) re 1 pW a pieno carico	65	64	64	65	64



# Tablelle Tecniche - Asciugatrici

MODELLO	DRX822W	DRX722W	DRX712B	DRX821B	DRX721B
Sap	7188234320	7188234330	7188241130	7188234360	7188234350
Ean	8690842157134	8690842157172	8690842157196	8690842164750	8690842157141
Tipologia ed estetica	Young	Young	Young	Basic	Basic
Tipologia di asciugatura	Pompa di calore	Pompa di calore	Pompa di calore	Pompa di calore	Pompa di calore
Classe di efficienza energetica	A++	A++	A+	A++	A++
Capacità Carico Kg	8	7	7	8	7
Colore oblio	Bianco	Bianco	Bianco	Bianco	Bianco
Colore mobile	Bianco	Bianco	Bianco	Bianco	Bianco
Materiale porta	Vetro	Vetro	Opaca	Opaca	Opaca
Reversibilità porta	Si	Si	Si	Si	Si
Display	7 segmenti	7 segmenti	7 segmenti	Led	Led
Silent Pro	-	-	-	-	-
Motore Inverter	-	-	-	-	-
Cesto Aquawave	Si	Si	Si	Si	Si
Sensore asciugatura	Si	Si	Si	Si	Si
Modalità notte	-	-	-	-	-
Modalità rapido	-	-	-	-	-
Regolazione livello asciugatura	Si	Si	Si	-	-
Anti-Piegatura automatico	Si	Si	Si	Si	Si
Partenza Ritardata	0-24	0-24	0-24	3-6-9	3-6-9
Numero Programmi	15	15	15	15	15
Programma Lana Woolmark®	-	-	-	-	-
Mix	Si	Si	Si	Si	Si
Refresh	Si	Si	Si	Si	Si
Camicie 30'	Si	Si	Si	Si	Si
Delicati	Si	Si	Si	Si	Si
BabyProtect	Si	Si	Si	Si	Si
Programma Notte	-	-	-	-	-
Xpress - SuperShort	Si	Si	Si	Si	Si
Giornaliero	Si	Si	Si	-	-
Illuminazione interna	Si	Si	Si	Si	Si
Filtro ad accesso facilitato	Si	Si	Si	Si	Si
Angolo apertura porta	155	155	155	155	155
Scarico diretto condensa	Si	Si	Si	Si	Si
Cesto acciaio inox	Acciaio Inox	Acciaio Inox	Rivestito	Rivestito	Rivestito
Indicatore tempo a fine ciclo	Si	Si	Si	-	-
Segnale acustico a fine ciclo	Si	Si	Si	Si	Si
Gestione segnale a fine ciclo	-	-	-	-	-
Sicurezza bambini	Si	Si	Si	Si	Si
Indicatore pulizia filtro	Si	Si	Si	Si	Si
Indicatore pulizia condensatore	Si	Si	Si	Si	Si
Indicatore serbatoio pieno	Si	Si	Si	Si	Si
Altezza prodotto (cm)	85	85	85	85	85
Larghezza prodotto (cm)	60	60	60	60	60
Profondità prodotto (cm)	54	54	54	54	54
Peso prodotto (Kg)	47,5	47,5	45	45	45
<b>DATI ETICHETTA ENERGETICA EU</b>					
Classe di efficienza energetica su una scala da A+++ (basso consumo) a G (alto consumo)	A++	A++	A+	A++	A++
Capacità in kg di cotone	8	7	7	8	7
Tipologia di asciugatrice	Pompa di calore	Pompa di calore	Pompa di calore	Pompa di calore	Pompa di calore
Consumo annuo di energia in kWh	235	212	276	235	212
Consumo di energia del programma cotone standard a pieno carico in kWh	1,95	1,71	2,29	1,95	1,71
Consumo di energia del programma cotone standard a carico parziale in kWh	1,06	0,99	1,26	1,06	0,99
Consumo di potenza in modo spento in W	0,5	0,5	0,5	0,5	0,5
Consumo di potenza in modo lasciato acceso in W	1	1	1	1	1
Media pesata della durata	150	136	136	150	136
Durata del programma cotone standard a pieno carico in minuti	197	174	174	197	174
Durata del programma cotone standard a metà carico in minuti	115	107	107	115	107
Classe di efficacia di condensazione su una scala da G (efficacia minima) ad A (efficacia massima)	B	B	B	B	B
Media pesata dell'efficienza/efficacia di condensazione	86%	86%	86%	86%	86%
Efficienza/efficacia di condensazione a pieno carico	86%	86%	86%	86%	86%
Efficienza/efficacia di condensazione a carico parziale	86%	86%	86%	86%	86%
Rumore in dB (A) re 1 pW a pieno carico	65	65	65	65	65

**Numero unico  
Assistenza Tecnica  
020303**

Beko dispone di un servizio di assistenza tecnica a livello nazionale.

Componendo il numero si è indirizzati al Centro di Assistenza più vicino.

**Garanzia  
24 mesi**

Gli elettrodomestici Beko sono garantiti fino a 24 mesi decorrenti dalla data di acquisto dell'elettrodomestico.

# beko



Il produttore si riserva il diritto di modificare, senza preavviso, le caratteristiche dei prodotti e dei servizi illustrati.  
Nota: i colori dei prodotti che appaiono in questo catalogo possono essere diversi dai colori reali a causa delle limitazioni insite nei processi di stampa.

Beko è fortemente impegnata per la sostenibilità per il pianeta. Questo catalogo è stampato su carta FSC. L'energia utilizzata per la stampa proviene da fonti rinnovabili.

Beko is strongly committed to sustainability for the planet. This catalog is printed on FSC paper. The energy used for printing comes from renewable sources.

**beko**



**FC BARCELONA PREMIUM PARTNER**