

# Les bonnes pratiques pour des fiches de qualité

Catégorie : vin, champagne et mousseux

**METRO**



SALSIFY

# Les points d'attention

- Les champs additionnels
- La marque commerciale
- Le code fournisseur de l'article déclaré
- Le libellé commercial long / Dénomination légale de vente
- La description marketing
- Le label
- Les caractéristiques produits
- Les données INCO pour les vins
- Le code de nomenclature douanière
- Les taxes
- La descente tarifaire
- La hiérarchie logistique



SALSIFY

# Les données additionnelles

Certaines données sont obligatoires pour le partage de vos produits avec METRO France. Des contrôles sont mis en place et les données obligatoires apparaissent dans des encadrés rouges.

D'autres données sont dites "additionnelles". Leur remplissage n'est pas nécessaire pour le partage de vos fiches produit avec METRO France. Cependant, l'**enrichissement** de vos fiches produits avec ces données additionnelles permet une meilleure **mise en valeur** de vos produits.

*Exemples : la marque*

**Pour afficher les champs additionnels, rendez-vous sur la fiche produit en haut à gauche, et faites glisser le curseur sur la droite.**

A white rectangular button with a green toggle switch on the left and the text "Afficher les champs additionnels" in a grey font to its right.

Afficher les champs additionnels

# La marque commerciale (1/2)

- La marque commerciale doit être complétée pour une meilleure identification de votre produit.
- La marque doit être déposée dans la base officielle INPI.
- Exemples : Domaine xxx, Château xxx, Dupont Salsify, Dupont Père & Fils, etc.

**Informations produit** Identité du produit

- Informations générales
- Conditionnement
- Logistique
- Marketing
- Caractéristiques produit
- Règlementaire

Marque commerciale ? Commencez à taper pour rechercher votre marque

Le produit n'a pas de marque.

Vous ne trouvez pas votre marque ? [Créez une marque dans la page d'édition de votre profil entreprise](#)

Marque ? ex : Ma Marque

## La marque commerciale (2/2)

Identité du produit

Marque commerciale ?

Le produit n'a pas de marque.

Vous ne trouvez pas votre marque ? Créez une marque dans la page d'édition de votre profil entreprise **1**

Marque ? ex : Ma Marque

Profil entreprise

Marques **2**

Retrouvez ci-dessous les marques associées à votre organisation. Cette liste est accessible par vos distributeurs. Pour ajouter une nouvelle marque ou demander l'accès à une marque, [cliquez ici](#)

Ajouter une marque **3**

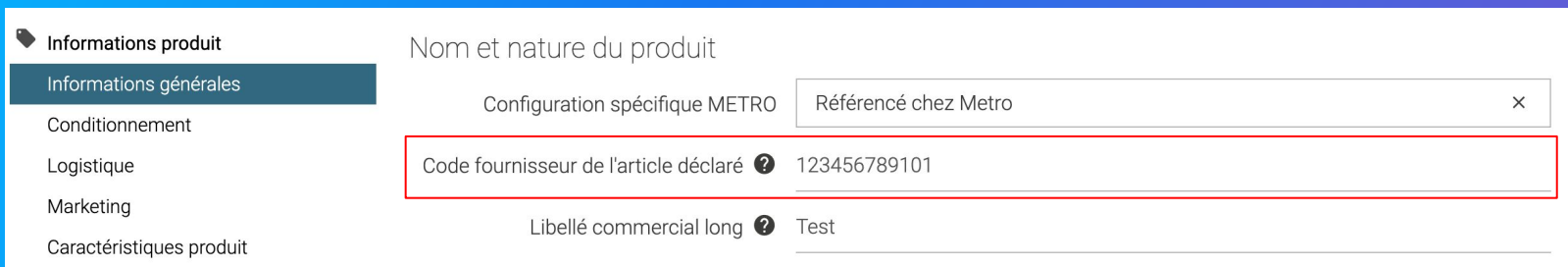
**Vous ne trouvez pas votre marque ?** Pour que votre marque apparaisse dans le menu déroulant, il est nécessaire d'avoir créé votre marque dans votre profil entreprise.

1. Cliquer sur **“Créez une marque dans la page d'édition de votre profil entreprise”** pour être redirigé vers le profil entreprise. **1**
2. Se rendre dans la section **“Marques”**. **2**
3. Cliquer sur **“Ajouter une marque”** **3**

# Le code fournisseur de l'article déclaré

Le code fournisseur de l'article déclaré correspond à la référence interne du produit chez le fournisseur.

- Ce code ne doit pas dépasser 12 caractères.
- Attention, il ne s'agit pas du GTIN de votre produit.
- Si vous n'en avez pas, renseigner la valeur "NC".



The screenshot shows a web interface for product information. On the left is a sidebar with a menu: 'Informations produit' (selected), 'Informations générales', 'Conditionnement', 'Logistique', 'Marketing', and 'Caractéristiques produit'. The main area is titled 'Nom et nature du produit'. It contains three input fields: 'Configuration spécifique METRO' with the value 'Référéncé chez Metro', 'Code fournisseur de l'article déclaré' with the value '123456789101' (highlighted by a red box), and 'Libellé commercial long' with the value 'Test'. Each field has a help icon (question mark) to its right.

# Libellé commercial long

Le **libellé commercial long** doit reprendre l'appellation du produit (incluant le label), le millésime (vin et champagne), le contenu (la centilisation) et le domaine/marque du château. Le domaine / la marque correspond à ce que vous avez saisi dans le champ "Marque commerciale".

|                             |   |
|-----------------------------|---|
| <b>Informations produit</b> | Nom et nature du produit  |
| Informations générales      | Configuration spécifique METRO <input type="text" value="Référéncé chez Metro"/>  |
| Conditionnement             | Code fournisseur de l'article déclaré   |
| Logistique                  | <input help="" icon"="" type="text" value="Libellé commercial long &lt;img alt="/> Chassagne-Montrachet AOC 2022 75 cl Domaine Salsify"/> |
| Marketing                   |   |
| Caractéristiques produit    |   |



→ L'appellation (incl. label)

→ Le millésime

→ Le contenu

→ Le domaine / la marque

# Dénomination légale de vente

- La dénomination légale de vente est obligatoire et doit respecter les réglementations en vigueur.
- Elle correspond à une description suffisamment précise pour permettre au consommateur de connaître la nature réelle du produit et de le distinguer des produits avec lesquels il pourrait être confondu.
- Elle peut être identique au libellé commercial long.

|   |   |
|---|---|
| Nom et nature du produit                |   |
| Configuration spécifique METRO          | Référencé chez Metro                                |
| Code fournisseur de l'article déclaré ? | 123456789101  |
| Libellé commercial long ?               | Chassagne-Montrachet AOC 2022 75 cl Domaine Salsify |
| Dénomination légale de vente ?          | Chassagne-Montrachet AOC 2022 75 cl Domaine Salsify |



# La description marketing

**La description marketing** correspond au commentaire de dégustation. L'information est relayée sur le site [www.metro.fr](http://www.metro.fr).

Description marketing ?

Robe grenat pourpre framboisé. Cette cuvée est le produit par excellence du savoir-faire traditionnel des vigneron, conjugué à l'expression d'un terroir unique, sur lequel s'épanouissent les plus anciennes et prestigieuses vignes de notre vignoble. Servir sur viandes rouges et volailles vers 16°.

# Le label



- **Label = label de qualité**
- Si existant, il est à ajouter **IMPÉRATIVEMENT** sur votre fiche produit.
- L'information est relayée sur le site [metro.fr](https://metro.fr).
- Exemples : BIO / AOP / AOC / VEGAN / IGP /HVE...

### Informations produit

- Informations générales
- Conditionnement
- Logistique
- Marketing**
- Caractéristiques produit

### Labels / Logos / Mentions valorisantes

Labels sélectionnés ?

|  |   |  |
|--|---|--|
|  Vegan                                |  Appellation d'Origine Contrôlée (AOC)     |  Indication géographique protégée (IGP) |
|  Appellation d'Origine Protégée (AOP) |  AB Agriculture biologique                 |  Femme enceinte                         |
|  Haute Valeur Environnementale (HVE3) |  Issu d'une Exploitation - Haute Valeur... |  Viticulture Durable en Champagne       |

[+ Ajouter un label](#) **1**

### Ajouter un label

- Allergènes  
4 labels
- Distinctions  
543 labels
- Emballage et recyclage  
13 labels
- Engagements environnementaux  
56 labels
- Labels bio  
29 labels
- Labels de conformité européenne  
2 labels
- Logos additionnels  
6 labels
- Partenariats  
0 labels

**2**   **3**

## Comment ajouter un label ?

1. Cliquer sur **“Ajouter un label”** dans la partie Labels / Logos / Mentions valorisantes, section Marketing.
2. Rechercher le label que vous souhaitez ajouter via la **barre de recherche**
3. Cliquer sur **“Ajouter”**



# Les caractéristiques produits


Les différents champs à remplir dans la section “caractéristiques produit” sont :


- **Couleur du vin**
- **Le produit est-il millésimé** (répondre “Oui ou non”)
- **Millésime**
- **Appellation du produit**
- **Cépage** (optionnel)



Caractéristiques produit



Description


Couleur du vin  Rouge 

Le produit est-il millésimé?   Oui  Non  N/C

Millésime  2004

Appellation du produit  Saint-Émilion Grand Cru 

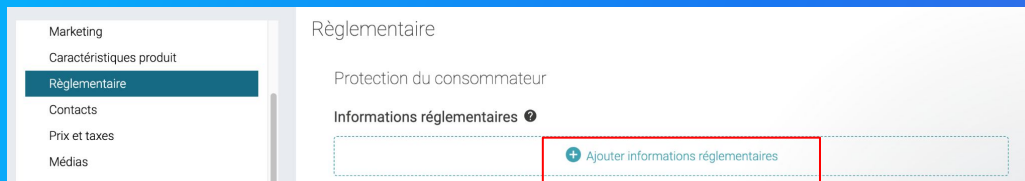
Cépage   

 Ajouter un élément

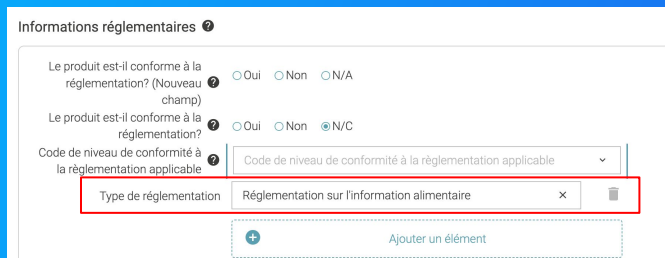
# Les données INCO pour les vins (1/2)

Dans le cadre de la réglementation EU 2021/2117, tous les vins produits après le 08 décembre 2023 devront afficher les ingrédients, les allergènes et les données nutritionnelles. Veuillez déclarer si vous êtes concernés ou non par la réglementation en complétant les informations réglementaires.

1. Dans la section “**Réglementaire**”, cliquer sur “**Ajouter informations réglementaires**”.



2. Sélectionner la valeur “**Réglementation sur l’information alimentaire**” dans le champ “**Type de réglementation**”.



3. Préciser si “**Le produit est-il conforme à la réglementation?**”.

Le produit est-il conforme à la réglementation? (Nouveau champ)  Oui  Non  N/A

# Les données INCO pour les vins (2/2)

Si votre vin a été produit après le 08 décembre 2023, vous êtes concernés par la réglementation. Vous devez donc renseigner les champs suivants : Ingrédients, Allergènes avérés et les données nutritionnelles.

Composition

Ingrédients ? Vins, alcool, macérations de fruits, sucre, infusion de quinquina, conservateurs : SULFITES.

Allergènes avérés ? SULFITES

|                           |   |     |             |      |              |        |          |
|---------------------------|---|-----|-------------|------|--------------|--------|----------|
| Valeur énergétique (kj)   | = | 300 | kilojoule   | soit | Non spécifié | (vide) | % des AR |
| Valeur énergétique (kcal) | = | 72  | kilocalorie | soit | Non spécifié | (vide) | % des AR |
| Matières grasses          | = | 0   | gramme      | soit |              | (vide) | % des AR |
| Acides gras saturés       | = | 0   | gramme      | soit |              | (vide) | % des AR |
| Glucides                  | = | 0.8 | gramme      | soit |              | (vide) | % des AR |
| Sucres                    | = | 0.8 | gramme      | soit |              | (vide) | % des AR |
| Protéines                 | = | 0   | gramme      | soit |              | (vide) | % des AR |
| Sel                       | = | 0   | gramme      | soit |              | (vide) | % des AR |

# Le pays d'origine (partie réglementation)

Le **pays d'origine** doit être renseigné, le département doit également être rempli (uniquement pour les vins et mousseux français)

Pays d'origine (Liste) ?

Pays d'origine (Liste) ?

France

Département/Région ?

France - Var

# Le code de nomenclature douanière

**Le code de nomenclature douanière** est le code déclarable dans la déclaration d'échange de biens (DEB). Ce code correspond au code de nomenclature douanière tel qu'il est publié par la Commission Européenne.

Vous pouvez le retrouver en cliquant sur ce lien : [FR : Site référence avec la liste téléchargeable](#)

Attention : les vins français font l'objet de code de nomenclature générale des produits. Cette nomenclature combinée doit être complétée par le code fonctionnel. Il doit être écrit sans espace.

Il est composé de 8 premiers chiffres (NC8) + 4 chiffres qui correspondent au code viticole/fonctionnel.



Pour le champagne et mousseux, seul le code NC8 (Nomenclature combinée : code NC) est demandé. Ce code doit être complété de quatre 0 car il ne possède pas de code vinicole interprofessionnel.

Les vins étrangers ne sont pas concernés par ce code viticole.

# Le code de nomenclature douanière

**Etape 1** : Cliquer sur le lien suivant : [FR : Site référence avec la liste téléchargeable](#). Télécharger le fichier “Code vinicoles interprofessionnels 2024” et ouvrir le fichier.



Documentations relatives à ce service en ligne

- codes vinicoles interprofessionnels 2022 V3 - XLS 263 Ko
- Codes vinicoles interprofessionnels 2024 - XLS 288 Ko

**Etape 2** : choisir l’onglet concerné par votre centilisation (Vins en récipients n’excédant pas 2 litres, Vins en récipients de 2 à 10 litres et Vins excédant 10 litres)



Vins en récipients n'excédant p | Vins en récipients de 2 à 10 li | Vins en récipients excédant 10 | Autres vins mousseux avec AOP | Eaux de vie et liqueurs

**Etape 3** : filtrer et on recherche son libellé pour obtenir son code vinicole interprofessionnel

| Libellé FR              | Nomenclature combinée :<br>code NC | Code vinicole<br>interprofessionnel |
|-------------------------|------------------------------------|-------------------------------------|
| IGP Terres du Midi rosé | 22042280                           | 1027                                |

**Etape 4** : Renseigner sur la fiche produit le code NC + le code vinicole (sans espace)  
Dans ce cas là, le code de nomenclature douanière est le 220422801027



# Les taxes

Pour toute fiche de vins, 2 taxes sont à saisir :

- TVA taux normal
- Droits d'accises sur les alcools

Les taxes se situent dans la section “Prix et taxes” de la fiche produit.

The screenshot shows the 'Taxes' section of a product management interface. On the left is a navigation menu with categories like 'Informations produit', 'Hiérarchies logistiques', and 'Informations spécifiques'. The 'Prix et taxes' option is highlighted. The main content area is titled 'Taxes' and contains a sub-section 'Information sur les taxes'. This section includes several input fields: 'Taxe' (set to 'TVA taux normal'), 'Code de l'agence' (set to 'GS1 France'), 'Pays' (set to 'Pays'), and 'Description'. Below these is a 'Détails' section with 'Montant' (empty) and 'Taux' (set to '5.5'). A 'Devise' dropdown menu is also visible.

En complément, vous devrez préciser le Type de paiement des droits alcools dans le référencement de votre fiche produit.

# Les taxes - TVA taux normal

- Le champ taxe : **TVA taux normal**
- Le code de l'agence : ce champs se remplit tout seul lorsque vous cliquerez dessus
- Le pays : il faut choisir dans le menu déroulant
- Le taux : ce champs est obligatoire

The screenshot shows a form for configuring a tax. The 'Taxe' field is set to 'TVA taux normal'. The 'Code de l'agence' field is 'GS1 France'. The 'Pays' field is 'France'. The 'Description' field is empty. The 'Détails' section includes a 'Montant' field (empty), a 'Devise' dropdown menu, a 'Taux' field set to '20', a 'Catégorie' dropdown menu set to 'Catégorie', and an 'Exonéré de taxe de douane' dropdown menu set to 'Customer'. A dashed box at the bottom contains a plus sign and the text 'Ajouter un élément'.

|                             |                 |        |
|-----------------------------|-----------------|--------|
| Taxe ?                      | TVA taux normal | x      |
| Code de l'agence ?          | GS1 France      | x      |
| Pays ?                      | France          | x      |
| Description ?               |                 |        |
| Détails ?                   |                 |        |
| Montant ?                   |                 | Devise |
| Taux ?                      | 20              |        |
| Catégorie ?                 | Catégorie       |        |
| Exonéré de taxe de douane ? | Customer        |        |

+ Ajouter un élément

\*Ne pas remplir le champ "montant" pour la TVA

# Les taxes - Droits d'accises sur les alcools

- Le champ taxe : **Droits d'accises sur les alcools**
- Le code de l'agence : ce champ se remplit tout seul lorsque vous cliquerez dessus
- Montant : Vous pouvez le trouver [en cliquant sur ce lien](#). Exemple de formule pour une bouteille de vin de 75cl :  $0,0405 \times 0,75$  (litre) = 0,030375 euros en droits d'accises pour une bouteille.

The screenshot shows a form for configuring a tax. The fields are as follows:

|                             |                                  |        |
|-----------------------------|----------------------------------|--------|
| Taxe ?                      | Droits d'accises sur les alcools | x      |
| Code de l'agence ?          | GS1 France                       | x      |
| Pays ?                      | France                           | x      |
| Description ?               |                                  |        |
| Détails ?                   |                                  |        |
| Montant ?                   | 0.030375                         | euro x |
| Taux ?                      |                                  |        |
| Catégorie ?                 | Catégorie                        | v      |
| Exonéré de taxe de douane ? | Customer                         | v      |

→ Il faut appuyer sur le bouton “ajouter des informations sur les taxes” pour ajouter une nouvelle taxe

→ Tous les montants des taxes renseignés dans la partie “prix et taxe” se retrouveront automatiquement dans votre descente tarifaire.

# Les taxes - Type de paiement des droits alcools (régime de circulation)

Dans la **partie référencement**, le champ "Type de paiement des droits alcool" doit être rempli. Il s'agit d'une règle obligatoire non bloquante pour les produits de catégorie Boissons alcoolisées.

Conditionnement

Caractéristiques produit

Règlementaire

Contacts

Prix et taxes

Médias

Hiérarchies logistiques

33539961317509 - palette - CHATEAU SALETTES AOC ...

Informations spécifiques - Test\_Target\_Retailer\_Metro

Données spécifiques - Test\_Target\_Retailer\_Metro

Référencement - 1

Référencement - 2

Référencement - 3

Référencement - 1 Accepté

Informations générales

Nom de ces conditions logistiques et tarifaires ⓘ Permanent 2018 PCB 24 / Promotionnelle Noël 2018 PCB 24

Nom du groupe de prix

Acheteur destinataire ⓘ Sélectionner un destinataire

Type de paiement des droits alcools

Dates d'application de la descente tarifaire ⓘ

Contexte de validité du p

Date de début de validité de la desc

Droits suspendus

Droits suspendus

Droits acquittés avec Marianne apposée sur les bouteilles

Droits acquittés sans Marianne apposée sur les bouteilles

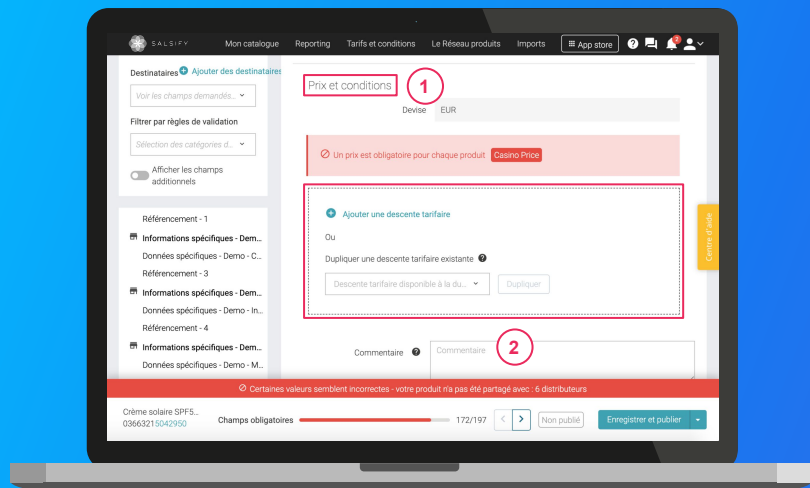
Obsolète

- **Droits acquittés sans Marianne apposée sur les bouteilles** (= le fournisseur a déjà payé les droits + absence de la capsule représentative des droits (CRD) apposée sur la coiffe de la bouteille)
- **Droits acquittés avec Marianne apposée sur les bouteilles** (= le fournisseur a déjà payé les droits + présence de la capsule représentative des droits (CRD) apposée sur la coiffe de la bouteille\*)
- **Droits suspendus** (= METRO FRANCE paie les droits)

\*La présence de la CRD (Marianne) atteste le paiement des accises en France et vaut document d'accompagnement pour la circulation des bouteilles de vin.

# Ajouter ou modifier une descente tarifaire

## Créer une descente tarifaire depuis la fiche produit



Les descentes tarifaires vous permettent de transmettre à METRO vos conditions tarifaires sur facture pour définir le prix net facturé.

Ces données resteront **confidentielles et uniquement accessibles par le distributeur avec lequel vous les partagez.**

1. Rendez-vous dans la section “Référencement” de votre fiche produit, cliquez sur “Créer un nouveau référencement” et sélectionnez METRO FRANCE .
2. Dans la partie “**Prix et conditions**” de ce référencement, cliquez sur “Ajouter une descente tarifaire”. **2**
3. Suivez ensuite les étapes décrites dans notre [article dédié](#) ou regarder la [vidéo tutoriel](#) !

# Les hiérarchie logistiques

Pour remplir la partie hiérarchie, vous pouvez consulter notre article dans le centraide d'aide :

<https://help.supplierxm.salsify.com/fr/articles/97>

Les points d'attention :

- Format de la palette : sur la base des dimensions de la palette, y compris Euro et palette sur mesure
- Conditions générales d'utilisation palette : support perdu, échangeable, consigné, etc.

palette - Bière Rousse Bio bouteille ALKEMICS FOOD 750mL - 23663215041155

Informations sur le packaging du produit ⓘ

Niveau du packaging ⓘ 1,2,3

Type d'emballage ⓘ ex : boîte

Le packaging est-il consigné ? ⓘ  Oui  Non  N/C

Format de la palette ⓘ Palette ISO 1 - EURO 1/1 (800 X 1200 mm) ×

Conditions générales utilisation palette ⓘ Support palette non réutilisable (perdu) ×

Indication d'emballage / conditionnement réutilisable ⓘ ex : 10 - Loué

Le dernier élément doit être renseigné avant de pouvoir en ajouter...

Système de recyclage des emballages ⓘ ex : Carton

Le dernier élément doit être renseigné avant de pouvoir en ajouter...

# Les hiérarchie logistiques

Les points d'attention :


- Nombre de couches : nombre d'étages de colis sur la palette
- Nombre de colis/produits par couches : nombre de colis ou produits par étage sur la palette
- Facteur de gerbage : indiquer le nombre maximal de palettes qu'il est possible de superposer en toute sécurité


palette - Bière Rousse Bio bouteille ALKEMICS FOOD 750mL - 23663215041155

[Ajouter des informations sur le packaging de produit](#)

---

Palettisation – Prêt à vendre


Nombre de couches  6



Nombre de colis par couche (ou produits si pas de colis)  9



palette - Bière Rousse Bio bouteille ALKEMICS FOOD 750mL - 23663215041155


---

Manutention

Information de gerbabilité 

Type de gerbage  stockage non spécifié 

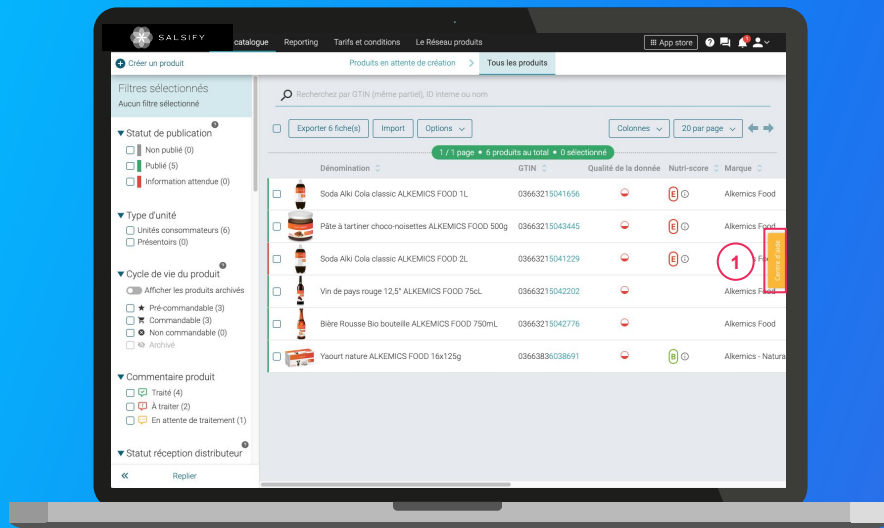
Facteur de gerbage  1 

Poids maximum de gerbage  100

# Besoin d'aide ?

Rendez-vous sur le **Centre d'aide** à votre disposition sur la plateforme !

1



Vous avez des questions  
supplémentaires ?



La **supplierXM Academy**  
[academy.supplierxm.salsify.com](https://academy.supplierxm.salsify.com)



Le **service support**  
[help@salsify.com](mailto:help@salsify.com)