

► Recursos adicionales para usar Smarty Ants en casa

Por ser un padre comprometido con la educación de su hijo(a) en Smarty Ants, usted y hasta cuatro miembros de su familia pueden recibir electrónicamente el boletín informativo **Daily Woof**, que celebra el rendimiento escolar de su “hormiguita” favorita.

Cada vez que su hijo(a) use el programa Smarty Ants, usted recibirá un correo electrónico de **Daily Woof** notificándole sobre el progreso y los logros alcanzados por su hijo(a) durante la sesión.

Estos correos electrónicos también incluyen un enlace para que pueda acceder al sitio web **Daily Woof**, donde encontrará otros materiales útiles, como libros digitales, grabaciones para su revisión y muchas otras cosas.

Aproveche todos los recursos que ofrece **Daily Woof** para ayudar a su hijo(a) a tener un buen comienzo en su aprendizaje de lectura. Comuníquese con el maestro de su hijo(a) para recibir estos beneficios hoy mismo.



En cualquier momento y desde cualquier lugar

Las aplicaciones móviles de Smarty Ants fomentan el aprendizaje en todo momento, tanto en iPads como en otras tabletas. Descargue hoy mismo las aplicaciones para iPad®, Android™ o Kindle®.



¿Ya está leyendo su hijo(a)? ¡Pregúntele al maestro por el programa de KidBiz3000®!

Para comunicarse con nuestro servicio al cliente, llame al **877-235-2525** o envíe un correo electrónico a support@achieve3000.com



JUNTO CON LA ESCUELA DE SU HIJO(A), SMARTY ANTS® DESARROLLA BASES SÓLIDAS PARA LA LECTOESCRITURA QUE PERDURARÁN TODA LA VIDA



Las soluciones digitales de Achieve3000 apoyan a todos los estudiantes de manera personalizada y en su nivel individual de lectura, para:

- ✓ acelerar su aprendizaje
- ✓ impulsar el progreso de sus habilidades de lectoescritura
- ✓ prepararlos para los exámenes clasificatorios

Aprenda cómo puede supervisar y apoyar el progreso de su hijo(a) en la lectura con el Smarty Ants Parent Dashboard.



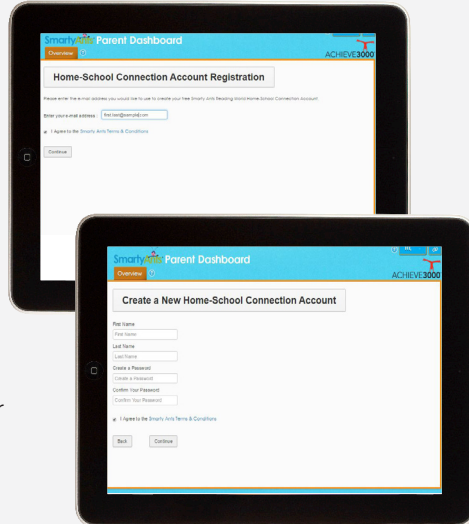
Dar inicio con el Parent Dashboard

Con el Smarty Ants Parent Dashboard (Panel de información para padres), usted puede contribuir a mejorar la lectura de su hijo(a) desde su casa o desde cualquier lugar. Lea cómo puede participar más activamente en las actividades que desarrolla su hijo(a) en la escuela.

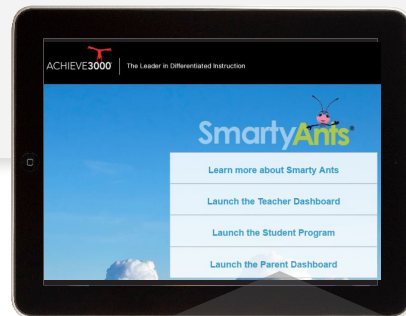
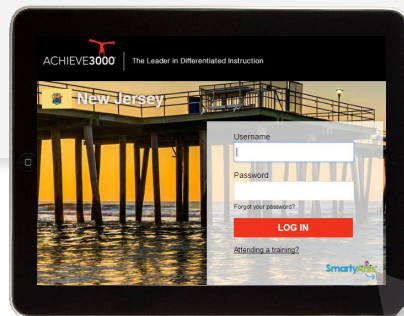
Cree su cuenta para acceder al componente para padres

El maestro de su hijo(a) le enviará un correo electrónico con las instrucciones para crear su nombre de usuario y contraseña. Si desea, también puede llamar al teléfono 877-235-2525 para obtener esta información.

- Haga clic en el enlace “Active My Free Home-School Connection” (activar mi conexión gratuita para el hogar), que se incluye en el correo electrónico.
- Ingrese su dirección de correo electrónico y acepte los términos y condiciones de Smarty Ants, luego haga clic en “Continue” (continuar).
- Escriba su nombre y apellido, y cree una contraseña. Anote la contraseña para cuando la pueda necesitar.
- Haga clic en “Continue”, para acceder al panel de información para padres.



Una vez que haya creado su cuenta para este componente, ingrese a: portal.achieve3000.com, para iniciar sesión. Haga clic en el **logotipo de Smarty Ants**, y luego haga clic en **“Launch the Parent Dashboard”** (abrir el panel de información para padres).



Launch the Parent Dashboard

Cómo usar el Parent Dashboard

Utilice este componente valioso para participar activamente en el proceso de aprendizaje de su hijo(a). Es muy sencillo obtener todas las herramientas necesarias para supervisar y motivar a su hijo(a) a progresar con Smarty Ants.



- A Nombre del estudiante:** Utilice el selector “Nombre del estudiante,” para seleccionar el nombre de su hijo(a), en caso de que tenga más de uno(a) inscrito en Smarty Ants.
- B Opción de idioma:** Alterne entre inglés y español.
- C Progreso:** Acceda a los recursos de la lección y a los datos de progreso de su hijo(a).
- D Información de la lección:** Haga clic para acceder a todos los recursos de la lección, como la Guía del maestro, videos informativos, estándares estatales y mucho más.
- E Barra de la Lección inicial y la Lección actual:** Vea dónde empezó su hijo(a) y cuánto ha progresado hasta la fecha.
- F Progreso semanal y anual:** Supervise cuánto tiempo usa su hijo(a) el programa semanalmente o durante todo el año escolar. Mientras más se aproxime a la meta semanal, más significativo será su progreso en la lectura.
- G Tiempo en casa:** Supervise el tiempo de trabajo en casa (diariamente, después de las 3:00 p.m.) para un mayor progreso en las habilidades de lectura. Smarty Ants adapta automáticamente la lección de acuerdo a las destrezas individuales y las necesidades académicas del estudiante, con el fin de lograr un mayor impacto en el trabajo independiente. Establezca un tiempo exclusivo para la lectura, y no olvide impulsar a su hijo(a).
- H Participar en casa:** Acceda a los recursos de la lección en la que está trabajando su hijo(a) actualmente, así como a la última lección que completó.
- I Altavoz:** Escuche las grabaciones de las sesiones de lectura de su hijo(a).
- J Historias:** Imprima historias que ha leído su hijo(a).
- K Hojas de trabajo:** Imprima hojas de ejercicios para practicar en casa.
- L Ayuda:** Aquí encontrará consejos específicos para ayudar a su hijo(a).

NOTA: Esta es la versión completa del Parent Dashboard (Panel de información para padres). Es posible que su versión contenga menos información. El distrito escolar al que pertenece su hijo(a) determina la versión disponible para los padres de familia. Si desea incrementar o disminuir la cantidad de información que muestra su panel, por favor comuníquese con el maestro de su hijo(a).