

kununu Gehaltscheck 2023



Reden wir über das Gehalt!



Liebe:r Leser:in,

wusstest du, dass jede zweite Person in Deutschland nicht weiß, was ihre Partnerin oder sein Partner verdient? Selbst in unseren intimsten Kreisen herrscht beim Thema Geld eine große Sprachlosigkeit. Nicht anders sieht es in unseren Büros aus – von echter Gehaltstransparenz sind wir noch weit entfernt. Dabei sind Mitarbeiter:innen dazu grundsätzlich bereit: Knapp sechs von zehn Deutschen befürworten es, wenn ihr aktueller Arbeitgeber zumindest den Gehaltsrahmen ihrer Mitarbeiter:innen offenlegt. Fast ein Drittel wäre sogar damit einverstanden, wenn die genauen Gehaltszahlen veröffentlicht werden.

Doch selbst bei einer größeren Gehaltstransparenz innerhalb von Unternehmen fehlt immer noch der Blick nach außen: Welche Gehälter sind in meinem Job, meiner Branche oder meiner Stadt marktgemäß? Zur Beantwortung solcher Fragen fehlt häufig eine transparente Informationsbasis. Daher veröffentlichen wir mit dem kununu Gehaltscheck 2023 erstmalig eine umfassende Analyse der Gehälter in Deutschland auf Basis von über 566.000 Gehaltsdaten, die auf kununu.com abgegeben wurden.

Auf den nächsten Seiten erfährst du, in welchen Städten die Vergütung besonders hoch ist, welche Branchen die höchsten Gehälter zahlen und wie sich Personalverantwortung und Berufserfahrung auf Gehälter auswirken. Zudem haben wir ausgewertet, wie viel Prozent der Nutzer:innen mit ihrem Gehalt zufrieden sind. Im dritten und vierten Teil haben wir konkrete Jobs betrachtet: besonders beliebte Jobs bei kununu und Jobs, die vom Fachkräftemangel bedroht sind.

Ich wünsche dir viel Spaß beim Lesen und Entdecken!

Nina Zimmermann
CEO kununu

PS: Auf [kununu](https://www.kununu.com) kannst du dein Gehalt tagesaktuell vergleichen.

Methodik

Der kununu Gehaltscheck 2023 basiert auf einer Auswertung von mehr als 566.000 Gehaltsangaben – darunter über 500.000 aus dem Jahr 2022.

Berücksichtigt werden alle Gehaltsangaben von Vollzeitbeschäftigten. Mitarbeiter:innen in Teilzeit, Auszubildende oder Praktikant:innen werden in die Auswertung nicht mit aufgenommen. Die gezeigten Werte sind die durchschnittlichen Bruttogehälter.

Kapitel eins und zwei des kununu Gehaltschecks „Deutschland: Gehälter und Gehaltszufriedenheit“ und „Blick in die Branchen: Gehälter und Zufriedenheit“ basieren auf Gehaltsangaben, die kununu Nutzer:innen im Jahr 2022 abgegeben haben (01.01.2022–15.12.2022).

Kapitel drei und vier basieren auf Gehaltsangaben, die vom 01. Januar 2021 bis zum 15. Dezember 2022 von User:innen abgegeben wurden.

Zur Qualitätssicherheit werden abgegebene Gehaltsangaben, die nicht innerhalb eines vorher definierten Gehaltsbandes liegen, aussortiert. Erst wenn sich eine Angabe, die außerhalb des definierten Gehaltsbandes liegt, durch weitere bestätigt wird, wird sie aufgenommen. Zur Berechnung dieser Gehaltsbänder werden verschiedene statistische Verfahren angewandt. Zudem wird das Gehalt nicht isoliert betrachtet, sondern in einen Gesamtkontext gesetzt und mit beispielsweise Daten zur Branche, der Berufserfahrung und der Personalverantwortung kombiniert.

Auf kununu haben User:innen die Möglichkeit, ihr Geschlecht mit weiblich, männlich oder divers anzugeben. Aufgrund der geringen Datentiefe für die Angabe divers berücksichtigt die vorliegende Auswertung nur die Angaben männlich und weiblich.

Inhaltsverzeichnis

O1 | Seite 6

Deutschland: Gehälter und Zufriedenheit

- S. 7** Das verdienen Arbeitnehmer:innen in Deutschland
- S. 8** Gehälter & Zufriedenheit in den Top-20-Städten
- S. 9** Die Top-10-Jobs mit den höchsten Gehältern

O2 | Seite 10

Blick in die Branchen: Gehälter und Zufriedenheit

- S. 11** Top-15-Branchen mit den höchsten Gehältern
- S. 12** Berufserfahrung und Personalverantwortung

O3 | Seite 13

kununu Gehaltscheck: beliebte Jobs bei kununu

- S. 14** Projektmanager:in
- S. 16** Softwareentwickler:in
- S. 18** Kaufmännische:r Angestellte:r
- S. 20** Marketing Manager:in
- S. 22** HR Manager:in
- S. 24** Produktmanager:in
- S. 26** Ingenieur:in
- S. 28** Elektriker:in
- S. 30** Controller:in
- S. 32** Vertriebsmitarbeiter:in

04 | Seite 34

kununu Gehaltscheck: Fokus Fachkräfte

- S. 35 Gesundheits- und Krankenpfleger:in
- S. 36 Erzieher:in
- S. 37 Servicemitarbeiter:in Gastronomie
- S. 38 Verkaufskraft im Einzelhandel



Sorge für mehr
Gehaltstransparenz und
sprich anonym über dein
Gehalt!

Jetzt Gehalt angeben

01

Deutschland: Gehälter und Zufriedenheit

48.538 Euro ist das durchschnittliche Bruttojahresgehalt in Deutschland. Hessen ist das Bundesland mit den höchsten Durchschnittsgehältern, am zufriedensten sind Menschen in München mit ihrem Gehalt. Hier geben 64,1 Prozent an, mit ihrem Gehalt zufrieden oder sehr zufrieden zu sein.

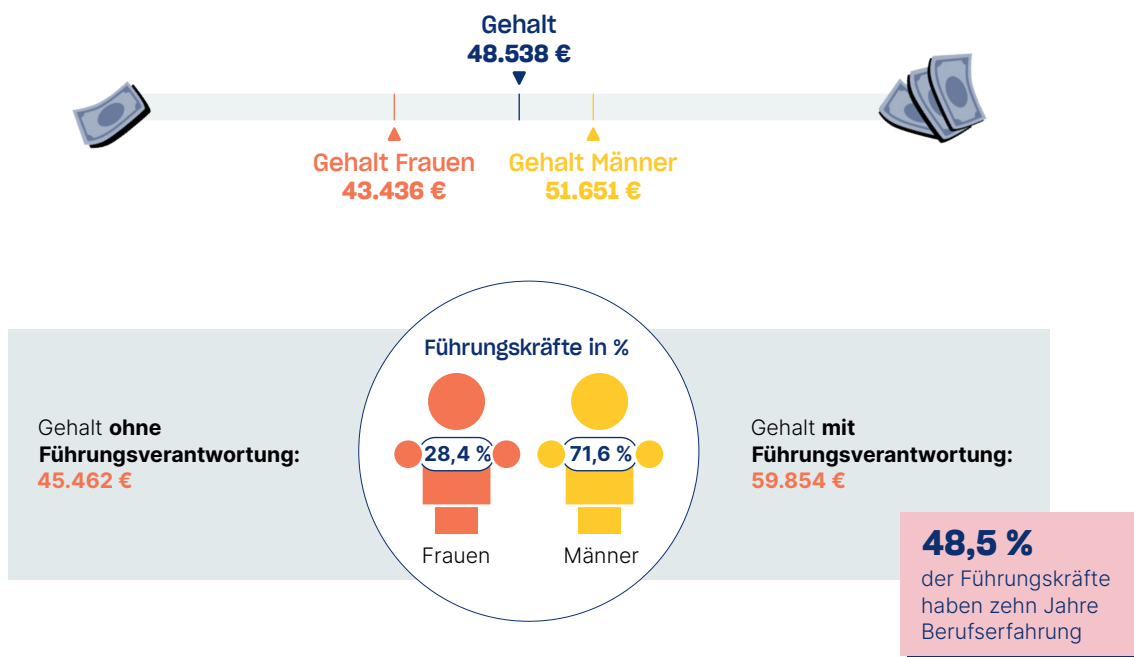
Mit Personalverantwortung steigt das Gehalt: Durchschnittlich 14.392 Euro mehr verdienen Menschen in Führungspositionen. Auch Berufserfahrung lohnt sich. Menschen mit über zehn Jahren Berufserfahrung verdienen durchschnittlich 57.565 Euro jährlich.

Dieses Kapitel widmet sich einer Bestandsaufnahme der Gehälter und der Gehaltszufriedenheit in Deutschland.

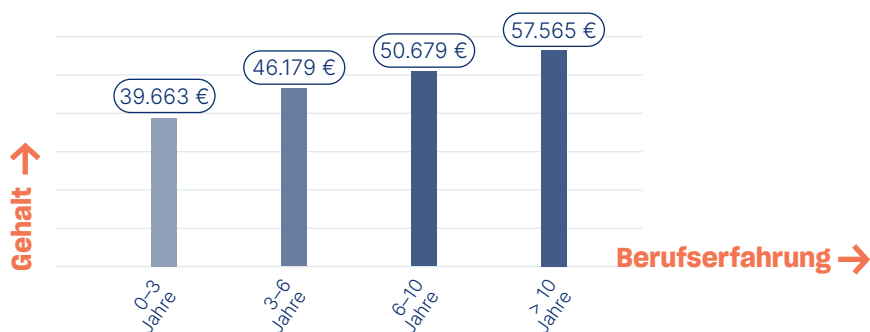
Das verdienen Arbeitnehmer:innen in Deutschland

Wie viel verdienen Menschen in Deutschland und welche Rolle spielen Geschlecht, Berufserfahrung oder Bundesland? Wir haben über 500.000 Datensätze aus dem Jahr 2022 ausgewertet und geben einen Einblick in den deutschen Arbeitsmarkt.

Durchschnittliches Gehalt



Gehalt nach Berufserfahrung

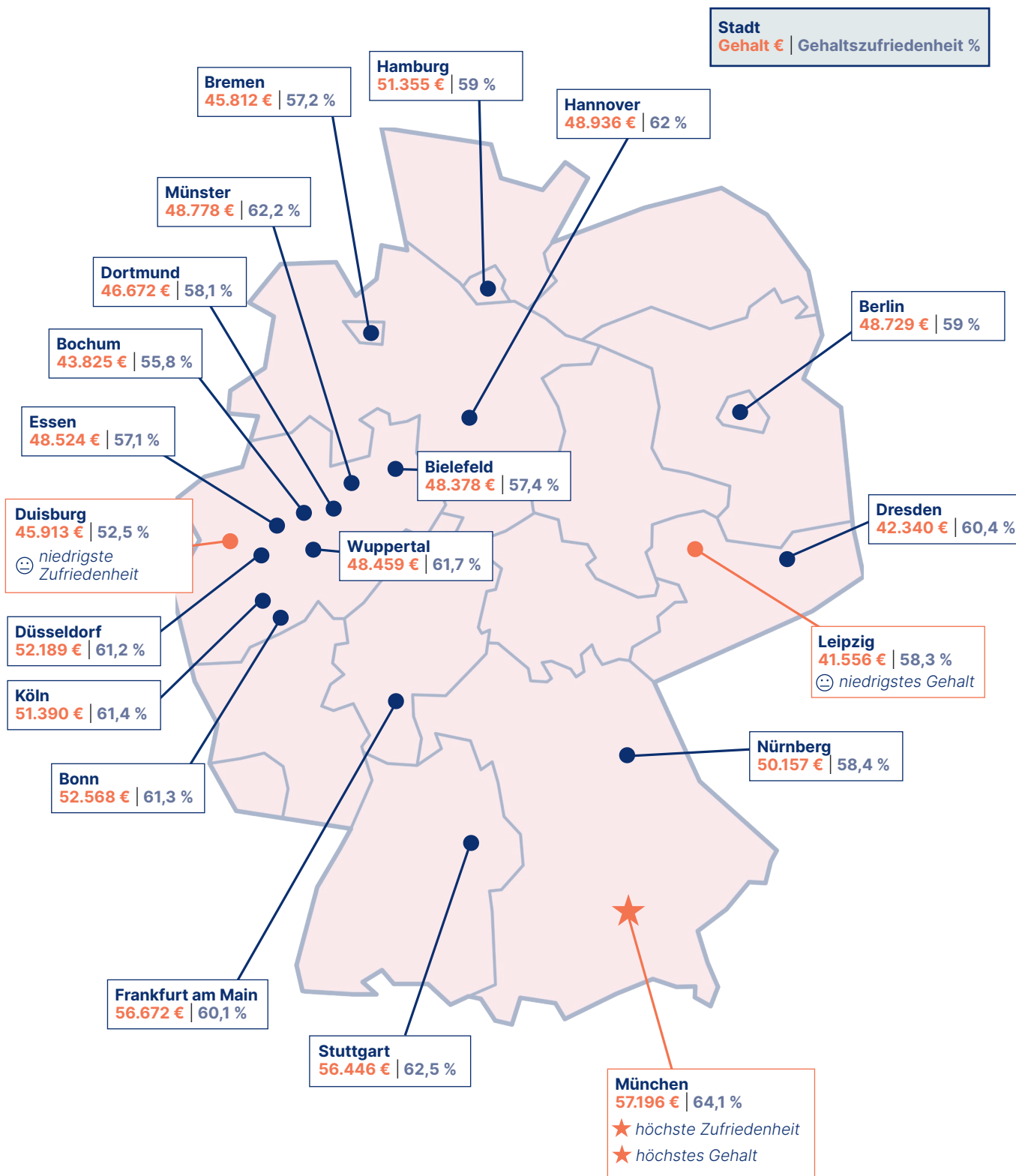


Gehalt nach Bundesländern

1	Hessen	53.295 €	9	Niedersachsen	44.853 €
2	Hamburg	51.355 €	10	Brandenburg	44.241 €
3	Baden-Württemberg	50.966 €	11	Schleswig-Holstein	43.952 €
4	Bayern	50.393 €	12	Saarland	43.912 €
5	Berlin	48.729 €	13	Thüringen	39.972 €
6	Nordrhein-Westfalen	47.903 €	14	Sachsen	39.925 €
7	Bremen	45.812 €	15	Sachsen-Anhalt	39.441 €
8	Rheinland-Pfalz	45.713 €	16	Mecklenburg-Vorpommern	38.186 €

Gehälter und Zufriedenheit in den Top-20-Städten

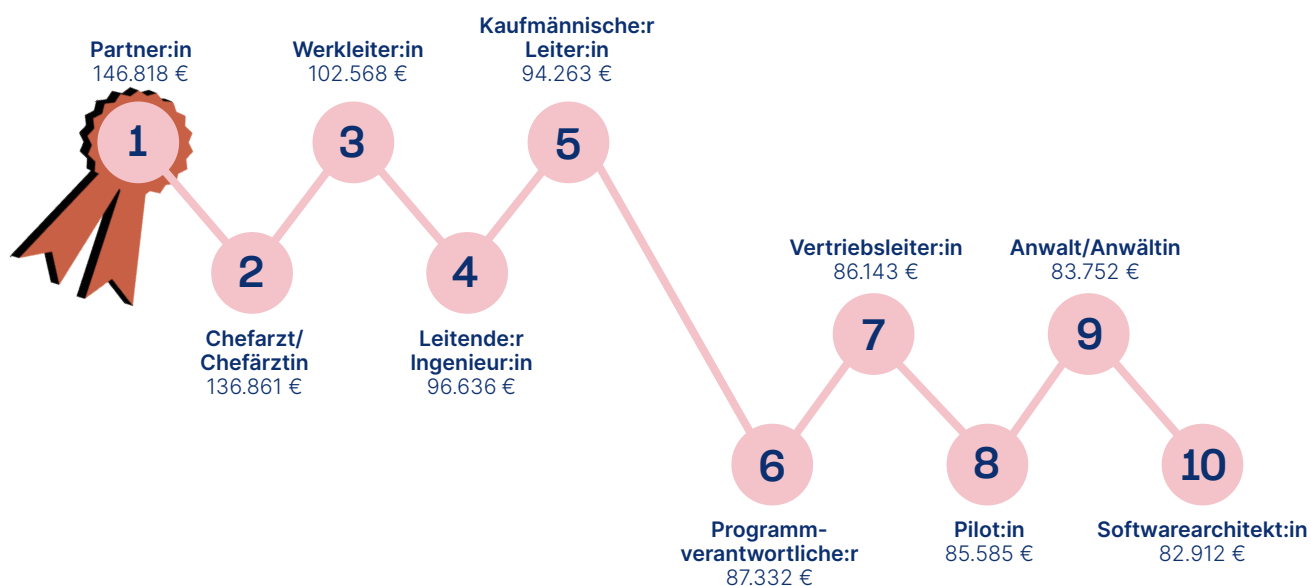
Was verdienen Arbeitnehmer:innen in den 20 größten Städten in Deutschland und wie zufrieden sind sie mit ihrem Gehalt? Wir haben ausgewertet, wie hoch das Durchschnittsgehalt pro Stadt ist und wie viel Prozent der Arbeitnehmer:innen des jeweiligen Bundeslandes ihr Gehalt mit gut oder sehr gut bewerten.



Die Top-10-Jobs mit den höchsten Gehältern

Wer sind die Top-Verdiener:innen in Deutschland? Wir haben ausgewertet, in welchen Berufen bundesweit die höchsten Gehälter gezahlt werden.

Top-10-Jobs



Hilf uns, kununu noch besser zu machen!

[Arbeitgeber bewerten](#)



02

Blick in die Branchen: Gehälter und Gehaltszufriedenheit

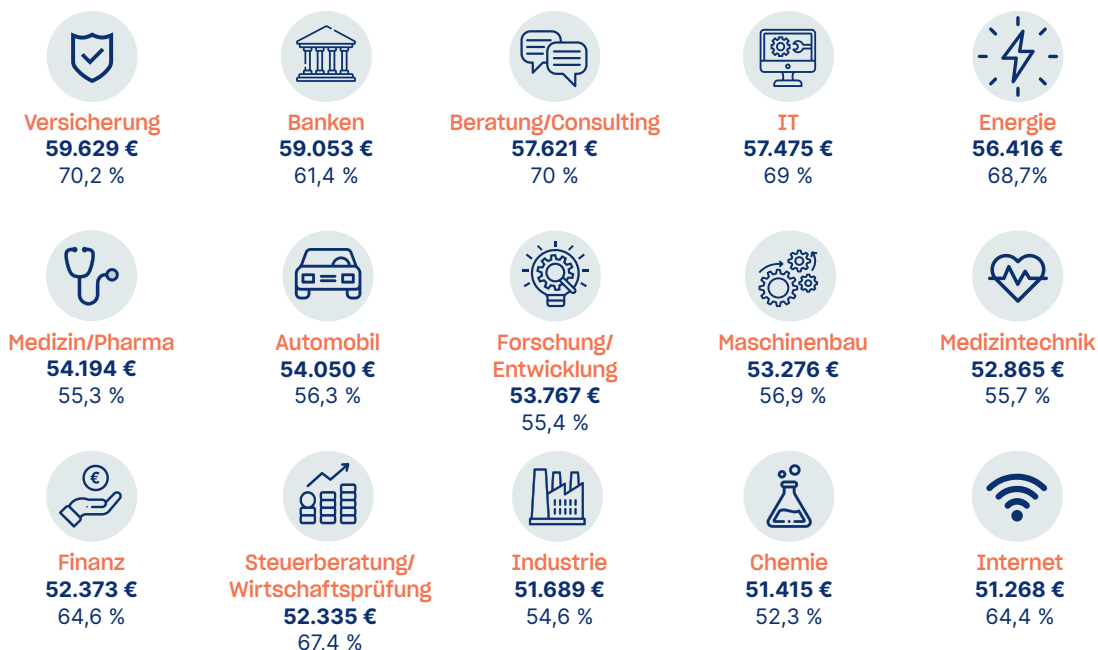
Die Versicherungen zahlen in Deutschland die höchsten Gehälter. In dieser Branche sind 70,2 Prozent der Mitarbeitenden mit ihrem Gehalt zufrieden – auch das ist Spitzenwert. Personalverantwortung lohnt sich in der Branche Steuerberatung/Wirtschaftsprüfung am meisten: Durchschnittlich 73 Prozent mehr verdienen Angestellte mit Personalverantwortung. Das folgende Kapitel wirft einen Blick in verschiedene Branchen und zeigt, wie sich die Auswahl der Branche auf Gehälter und Entwicklung auswirkt.

Top-15-Branchen mit den höchsten Gehältern

Welche Branchen zahlen insgesamt die höchsten Gehälter und wo sind Mitarbeitende mit ihren Gehältern am zufriedensten? Wo können Frauen und Männer am meisten verdienen? Wir haben Branchen mit mindestens 1000 Datenpunkten ausgewertet.

Branchen mit den höchsten Durchschnittsgehältern & Gehaltszufriedenheit

Branche
Gehalt €
% Zufriedenheit



Branchen mit den höchsten Gehältern für Frauen



Branchen mit den höchsten Gehältern für Männer




Berufserfahrung und Personalverantwortung

Nicht nur Berufserfahrung, sondern auch Personalerfahrung wirken sich positiv auf das Gehalt aus. In welchen Branchen finden die größten Gehaltsentwicklungen statt? Wir haben Branchen mit mindestens 500 Datenpunkten ausgewertet.

In diesen Branchen steigt das Gehalt mit Personalerfahrung am meisten

	Durchschnittsgehalt ohne Personalverantwortung	Durchschnittsgehalt mit Personalverantwortung	Anstieg in %
① Steuerberatung/Wirtschaftsprüfung	47.272 €	81.590 €	+ 73 %
② Versicherung	55.077 €	81.501 €	+ 48 %
③ Banken	54.870 €	80.524 €	+ 47 %
④ Marketing/Werbung/PR	39.638 €	57.295 €	+ 45 %
⑤ Finanz	48.243 €	69.452 €	+ 44 %
⑥ Chemie	47.655 €	66.996 €	+ 41 %
⑦ Energie	52.663 €	73.719 €	+ 40 %
⑧ Medien	44.865 €	62.549 €	+ 39 %
⑨ Medizin/Pharma	50.646 €	70.161 €	+ 39 %
⑩ Forschung/Entwicklung	50.992 €	69.374 €	+ 36 %

In diesen Branchen steigt das Gehalt mit Berufserfahrung am meisten



03

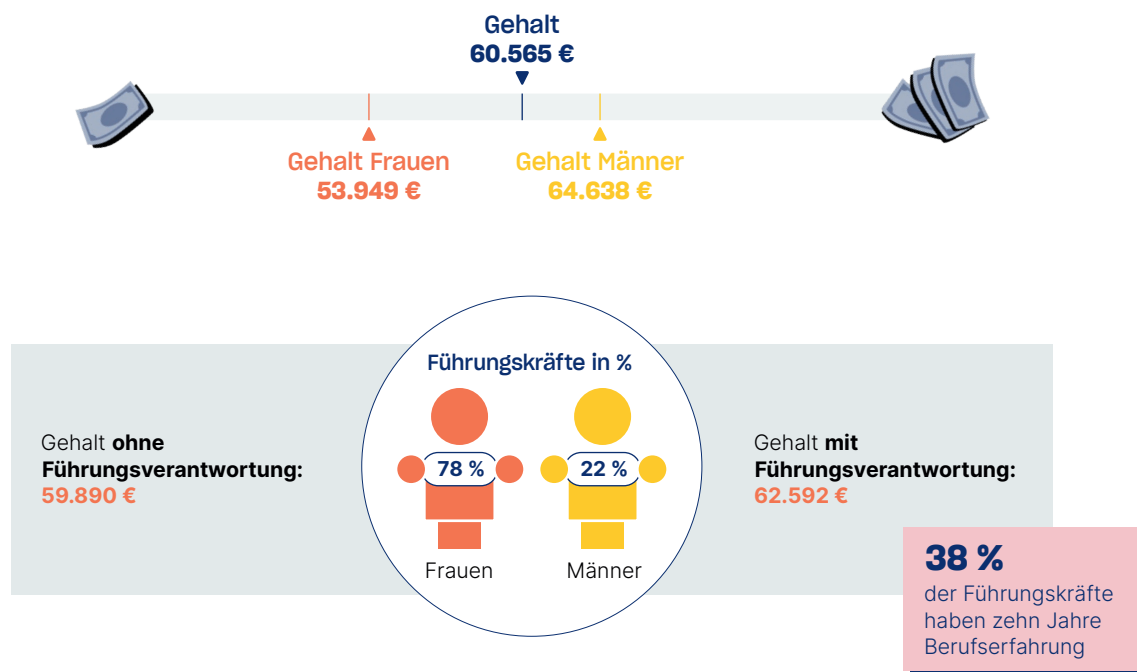
kununu Gehaltscheck: Beliebte Jobs bei kununu

In diesem Kapitel geht es um konkrete Jobrollen: Was verdient man in Deutschland in einem bestimmten Job mit oder ohne Führungsverantwortung? Unterscheiden sich die Gehälter nach Geschlecht und wie viel Prozent der Führungskräfte sind weiblich? In welchem Bundesland verdiene ich am meisten und welche Branche ist für den Job am lukrativsten?

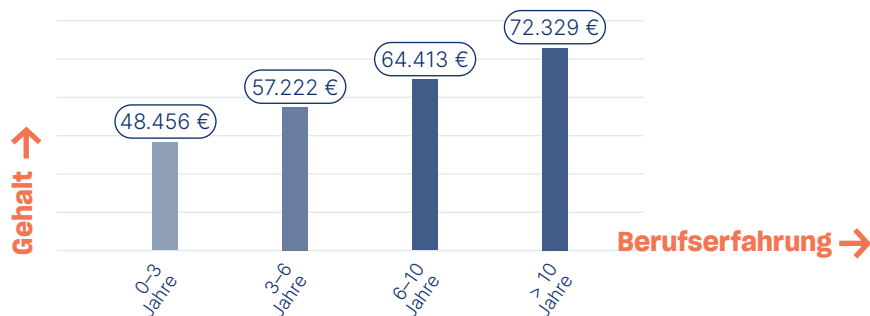
Projektmanager:in

Projektmanager:innen sind zuständig für die Durchführung von Projekten, also zeitlich begrenzten Vorhaben mit konkreten Zielen. Zu den Aufgaben gehören die Planung, die Koordination und die Überwachung eines Projekts.

Durchschnittliches Gehalt



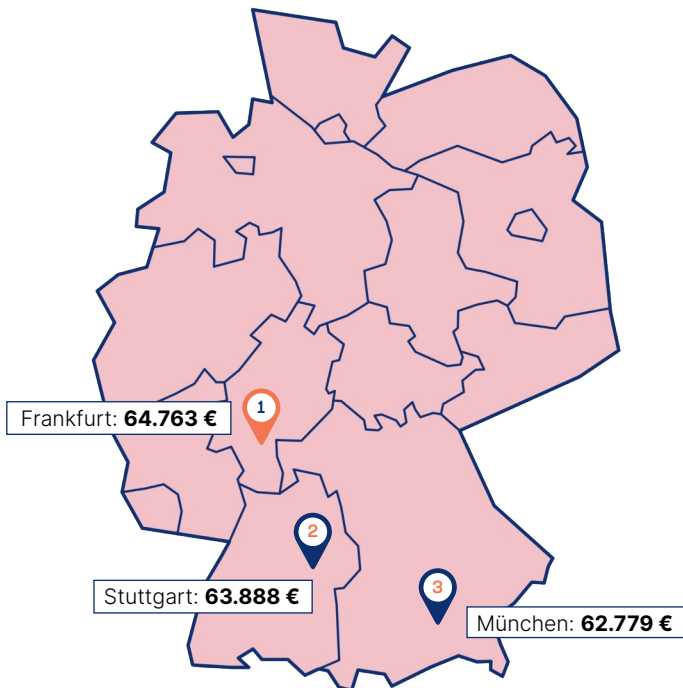
Gehalt nach Berufserfahrung



Gehalt nach Bundesländern

1 Baden-Württemberg	63.402 €	9 Rheinland-Pfalz	56.778 €
2 Hessen	63.055 €	10 Bremen	54.802 €
3 Bayern	61.669 €	11 Saarland	54.549 €
4 Brandenburg	59.489 €	12 Berlin	54.444 €
5 Nordrhein-Westfalen	59.091 €	13 Thüringen	53.601 €
6 Hamburg	58.851 €	14 Sachsen-Anhalt	52.310 €
7 Schleswig-Holstein	58.527 €	15 Sachsen	49.649 €
8 Niedersachsen	58.145 €	16 Mecklenburg-Vorpommern	49.154 €

Gehalt in den 10 größten Städten



Berlin	54.444 €
Hamburg	58.851 €
München	62.779 €
Köln	56.440 €
Frankfurt am Main	64.763 €
Stuttgart	63.888 €
Düsseldorf	60.899 €
Leipzig	48.461 €
Dortmund	57.769 €
Essen	60.716 €

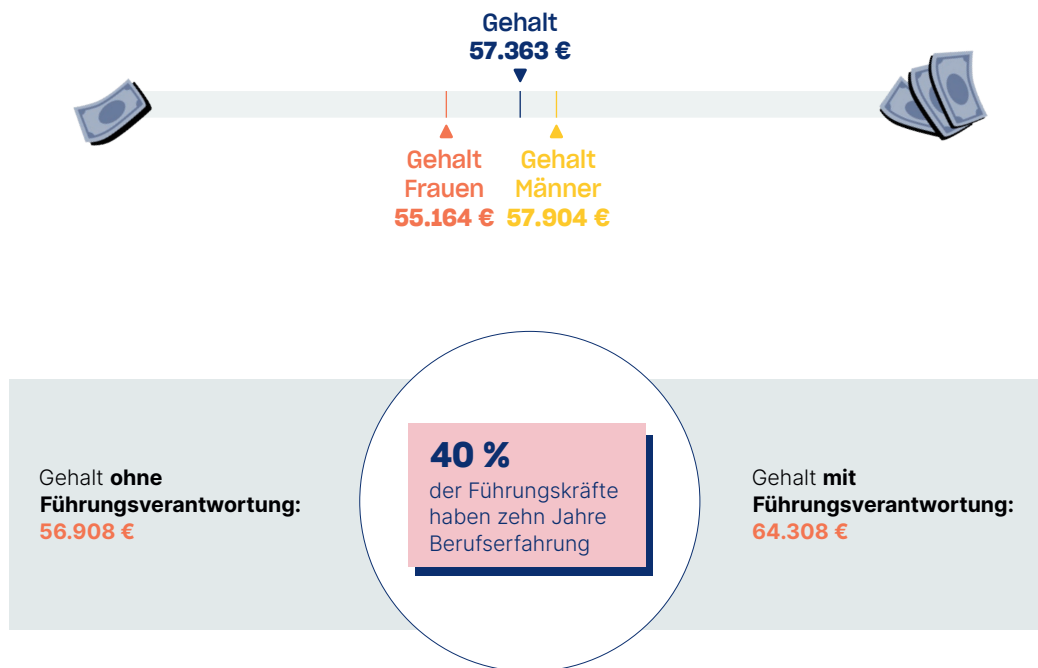
Branchen mit dem höchsten Gehalt



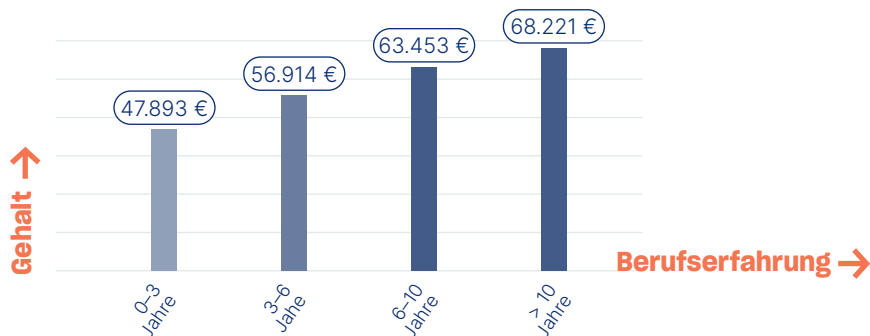
Softwareentwickler:in

Softwareentwickler:innen, auch Softwareengineer oder Softwaredeveloper genannt, konzipieren, erstellen und warten Software und Applikationen.

Durchschnittliches Gehalt



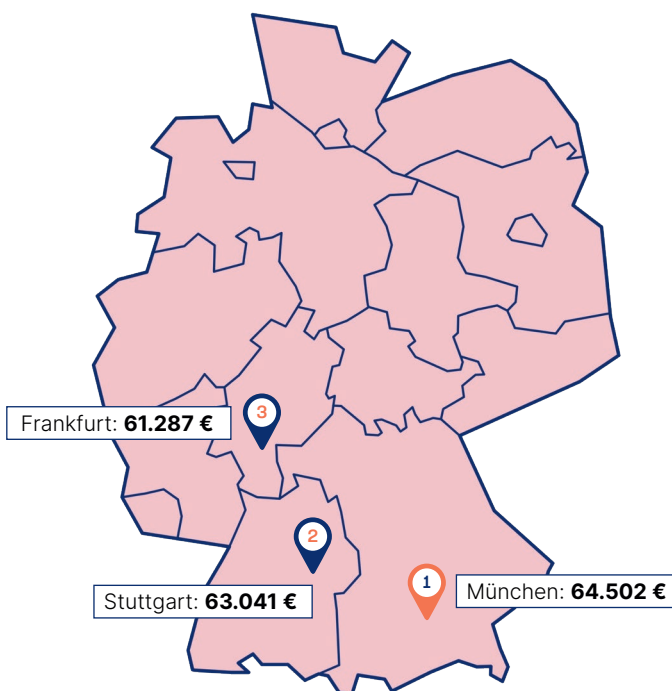
Gehalt nach Berufserfahrung



Gehalt nach Bundesländern

1	Baden-Württemberg	59.659 €	9	Rheinland-Pfalz	52.906 €
2	Hamburg	58.895 €	10	Niedersachsen	52.017 €
3	Bayern	58.798 €	11	Bremen	51.541 €
4	Berlin	58.453 €	12	Saarland	49.122 €
5	Hessen	58.110 €	13	Sachsen	49.030 €
6	Brandenburg	55.091 €	14	Thüringen	48.774 €
7	Nordrhein-Westfalen	54.180 €	15	Sachsen-Anhalt	46.895 €
8	Schleswig-Holstein	53.967 €	16	Mecklenburg-Vorpommern	46.523 €

Gehalt in den 10 größten Städten



Berlin	58.453 €
Hamburg	58.895 €
München	64.502 €
Köln	57.517 €
Frankfurt am Main	61.287 €
Stuttgart	63.041 €
Düsseldorf	57.270 €
Leipzig	50.521 €
Dortmund	53.652 €
Essen	52.107 €

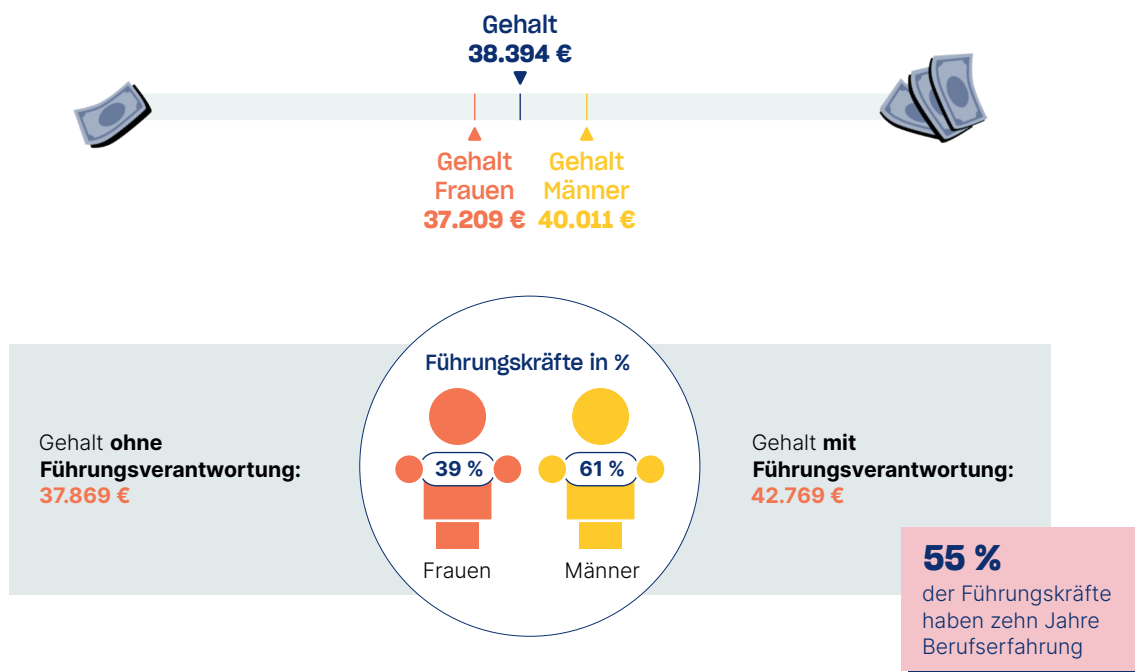
Branchen mit dem höchsten Gehalt



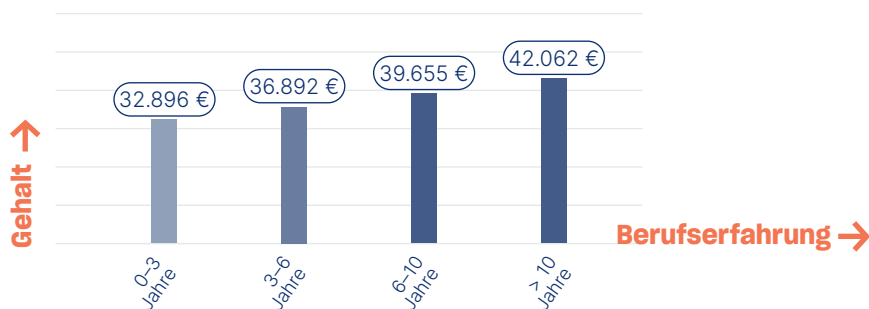
Kaufmännische:r Angestellte:r

Kaufmännische Angestellte, auch Kaufmann oder Industriekauffrau/Industriekaufmann genannt, sind verantwortlich für die kaufmännischen Prozesse eines Unternehmens.

Durchschnittliches Gehalt



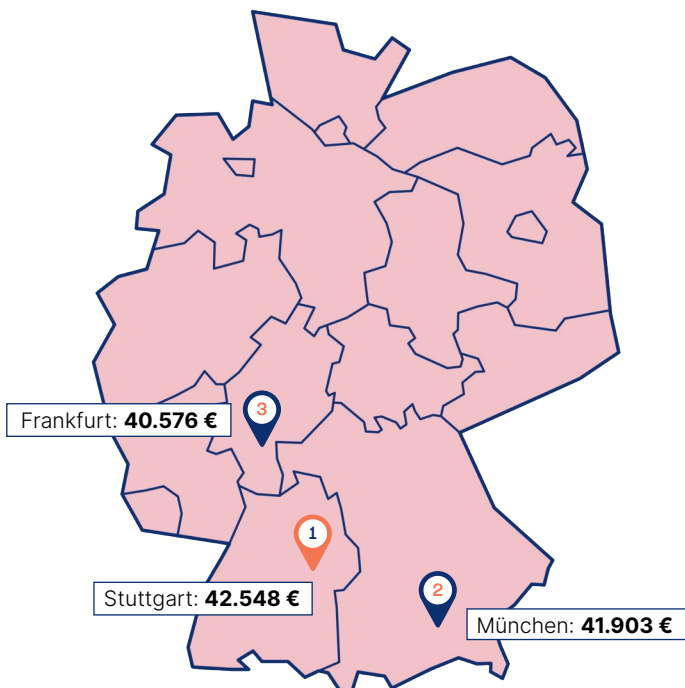
Gehalt nach Berufserfahrung



Gehalt nach Bundesländern

1 Hamburg	39.393 €	9 Rheinland-Pfalz	36.386 €
2 Hessen	39.029 €	10 Niedersachsen	35.948 €
3 Baden-Württemberg	38.912 €	11 Saarland	35.344 €
4 Bayern	38.010 €	12 Brandenburg	35.194 €
5 Schleswig-Holstein	37.310 €	13 Thüringen	33.229 €
6 Nordrhein-Westfalen	37.100 €	14 Mecklenburg-Vorpommern	32.894 €
7 Berlin	36.926 €	15 Sachsen-Anhalt	32.153 €
8 Bremen	36.757 €	16 Sachsen	31.944 €

Gehalt in den 10 größten Städten



Berlin	36.926 €
Hamburg	39.393 €
München	41.903 €
Köln	38.997 €
Frankfurt am Main	40.576 €
Stuttgart	42.548 €
Düsseldorf	39.135 €
Leipzig	32.620 €
Dortmund	35.765 €
Essen	36.599 €

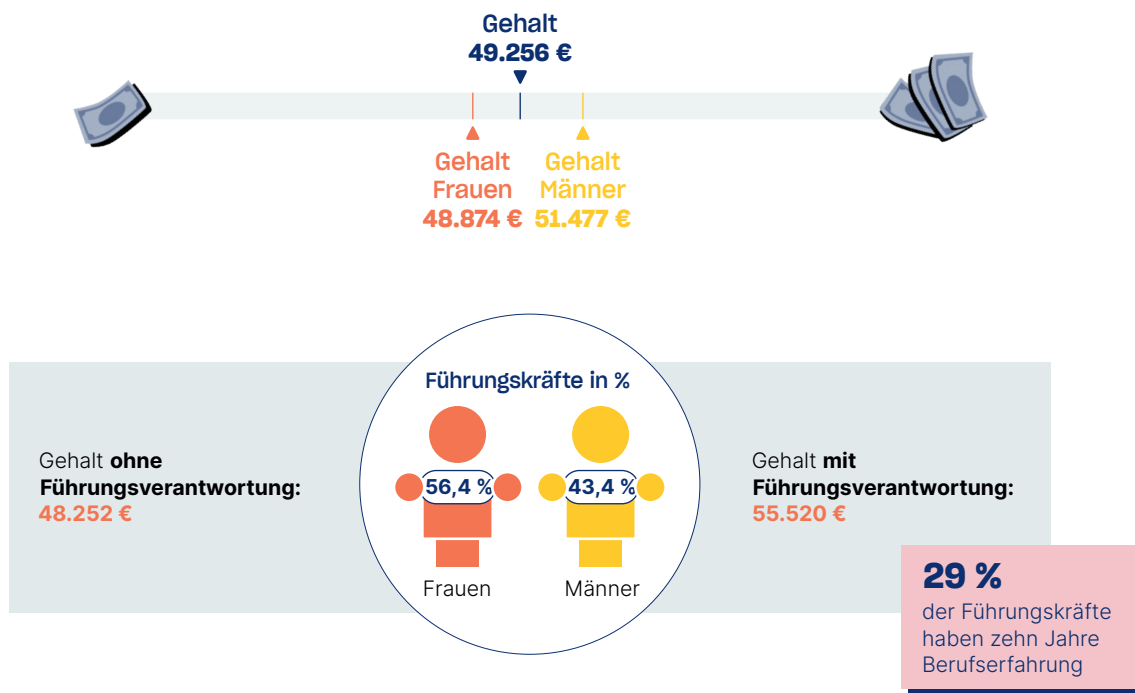
Branchen mit dem höchsten Gehalt



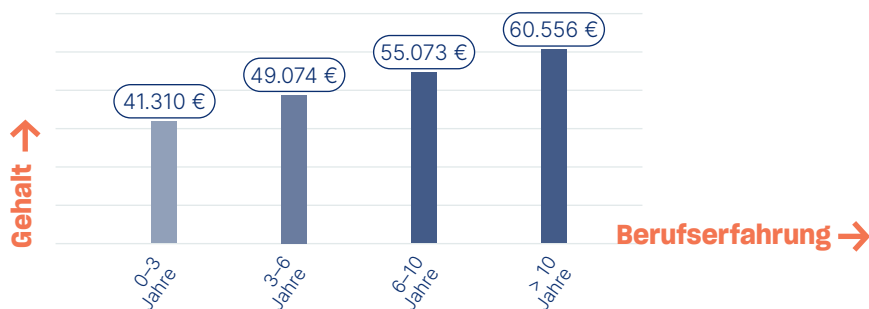
Marketing Manager:in

Marketing Manager:innen, auch Marketer genannt, sind verantwortlich für die Planung, Umsetzung und Überwachung der Marketingaktivitäten eines Unternehmens.

Durchschnittliches Gehalt



Gehalt nach Berufserfahrung

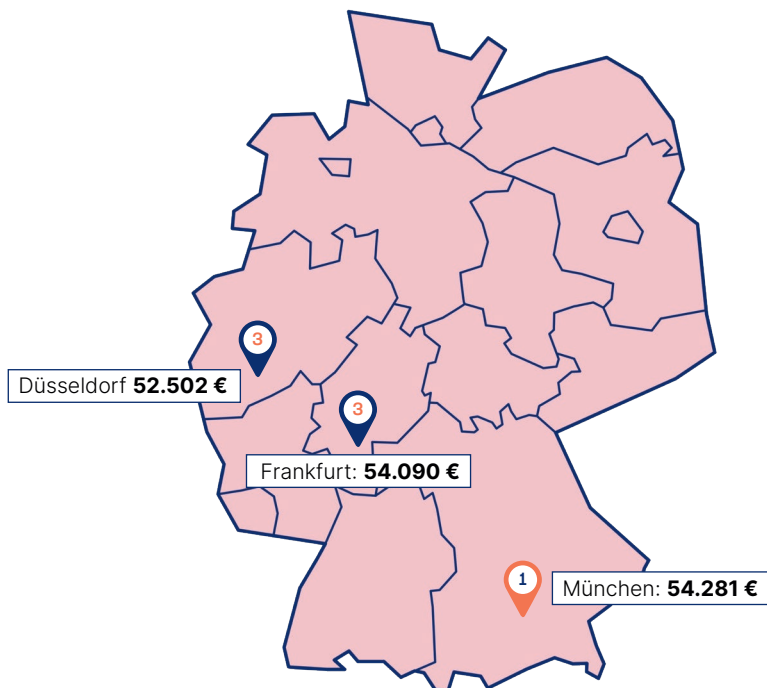


Gehalt nach Bundesländern

1	Hessen	53.268 €	9	Berlin	46.751 €
2	Bayern	50.956 €	10	Niedersachsen	45.717 €
3	Bremen*	50.475 €	11	Schleswig-Holstein	45.639 €
4	Baden-Württemberg	50.195 €	12	Saarland*	43.536 €
5	Hamburg	48.721 €	13	Sachsen-Anhalt*	42.295 €
6	Nordrhein-Westfalen	48.616 €	14	Sachsen	41.005 €
7	Rheinland-Pfalz	47.729 €	15	Thüringen*	39.174 €
8	Brandenburg	47.324 €	16	Mecklenburg-Vorpommern	37.586 €

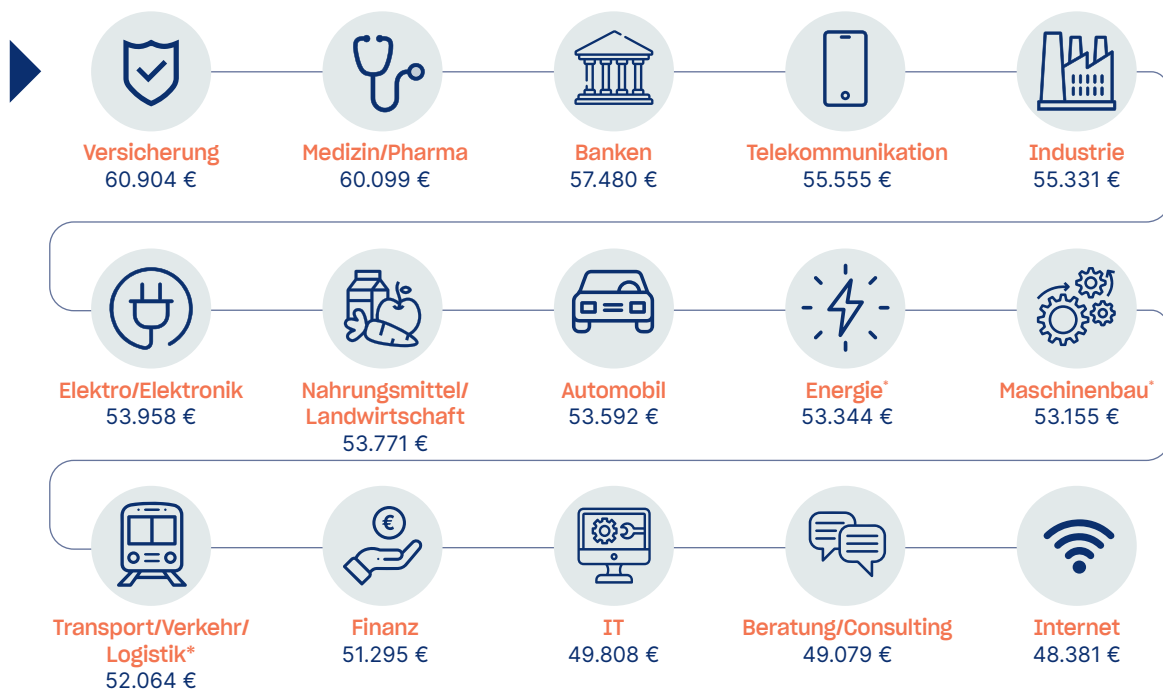
*geringe Datentiefe

Gehalt in den 10 größten Städten



Berlin	46.751 €
Hamburg	48.721 €
München	54.281 €
Köln	49.467 €
Frankfurt am Main	54.090 €
Stuttgart	51.149 €
Düsseldorf	52.502 €
Leipzig	40.469 €
Dortmund*	44.606 €
Essen	48.888 €

Branchen mit dem höchsten Gehalt

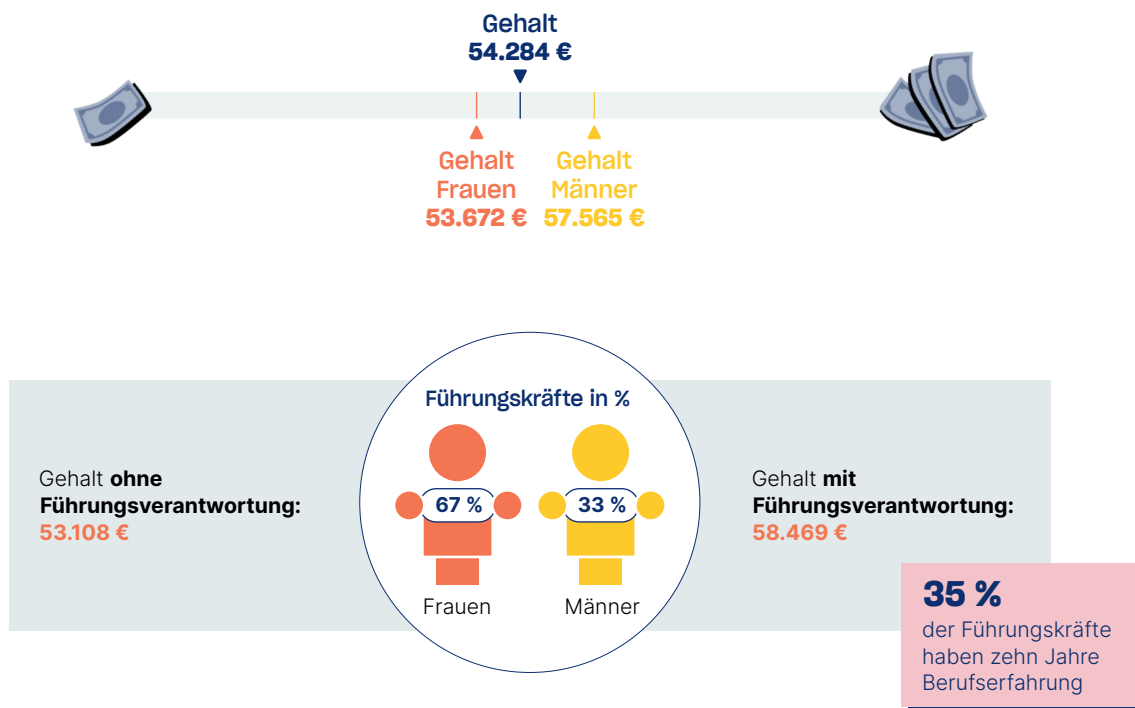


*geringe Datentiefe

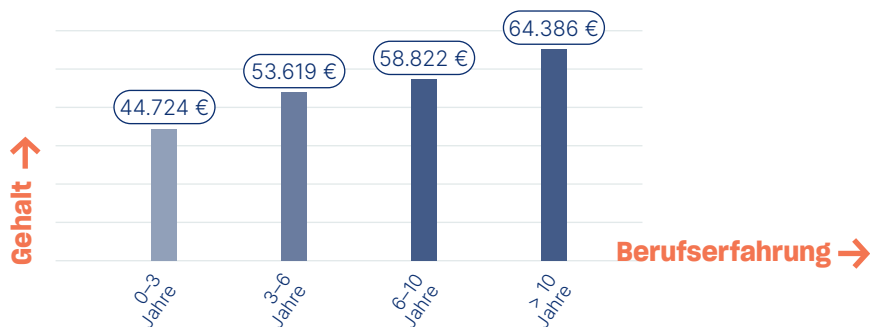
HR Manager:in

HR Manager:innen, auch Personaler:in oder Personalreferent:in genannt, sind für die Personalangelegenheiten eines Unternehmens verantwortlich.

Durchschnittliches Gehalt



Gehalt nach Berufserfahrung

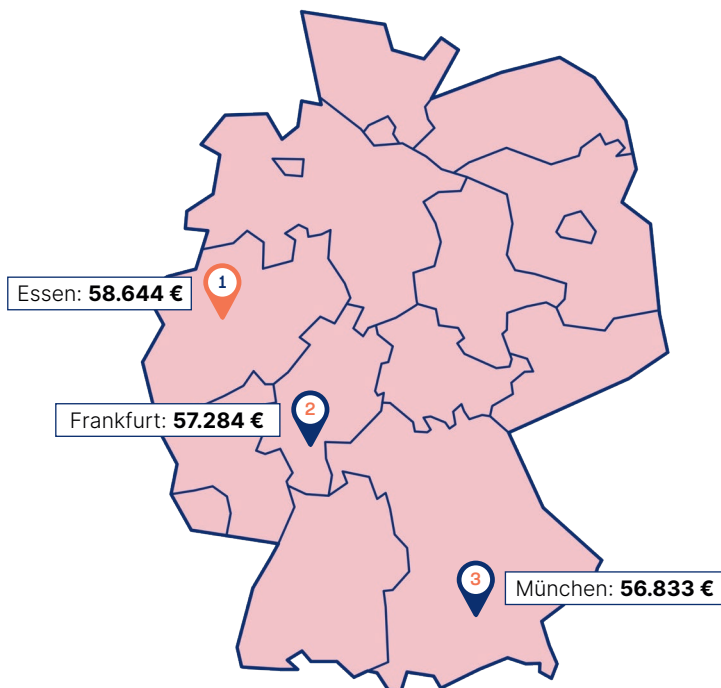


Gehalt nach Bundesländern

1	Hessen	56.431 €	9	Niedersachsen	52.716 €
2	Baden-Württemberg	54.928 €	10	Schleswig-Holstein	52.273 €
3	Bayern	54.876 €	11	Bremen	51.101 €
4	Nordrhein-Westfalen	54.289 €	12	Berlin	50.238 €
5	Saarland*	54.157 €	13	Thüringen	47.217 €
6	Rheinland-Pfalz	53.590 €	14	Sachsen-Anhalt	46.215 €
7	Brandenburg	53.434 €	15	Sachsen	45.440 €
8	Hamburg	53.250 €	16	Mecklenburg-Vorpommern*	42.922 €

*geringe Datentiefe

Gehalt in den 10 größten Städten



Berlin	50.238 €
Hamburg	53.250 €
München	56.833 €
Köln	54.765 €
Frankfurt am Main	57.284 €
Stuttgart	56.194 €
Düsseldorf	55.666 €
Leipzig	46.436 €
Dortmund	52.529 €
Essen	58.644 €

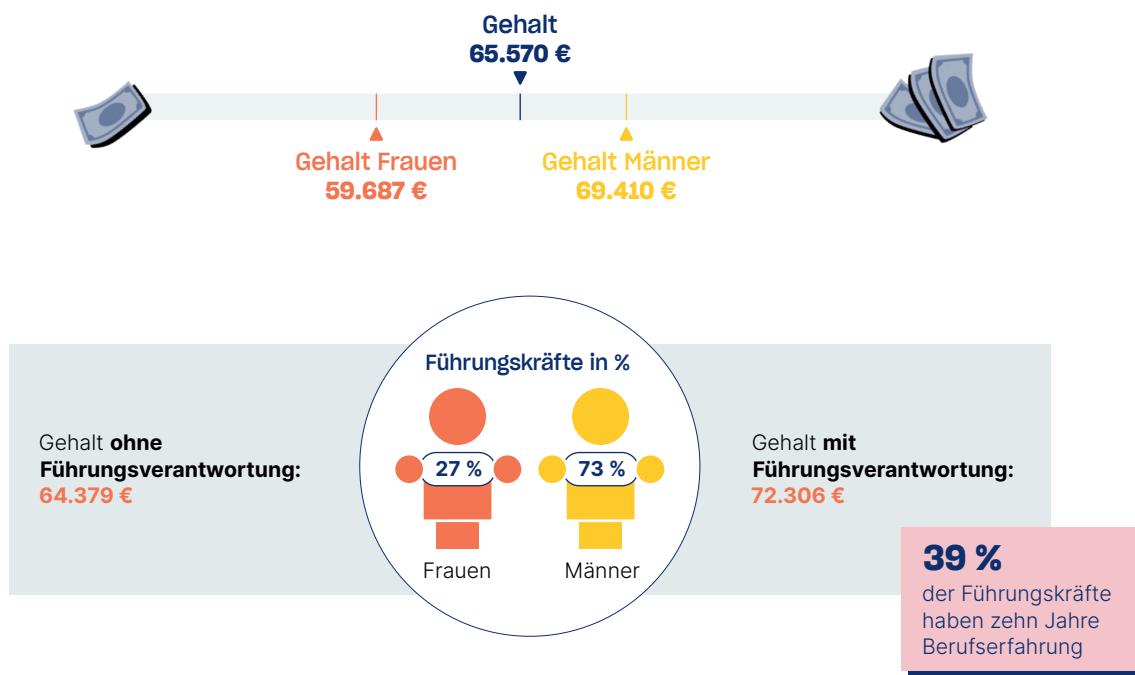
Branchen mit dem höchsten Gehalt



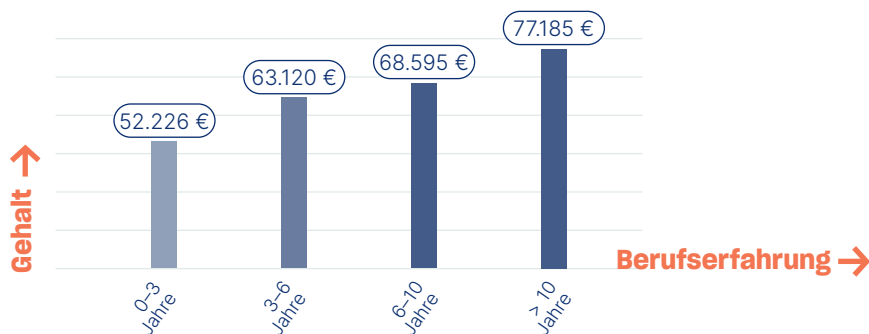
Produktmanager:in

Produktmanager:innen, auch Product Owner oder Product Manager genannt, verantworten die Planung, Vermarktung, Koordination und die Kontrolle von Produkten und Dienstleistungen.

Durchschnittliches Gehalt



Gehalt nach Berufserfahrung

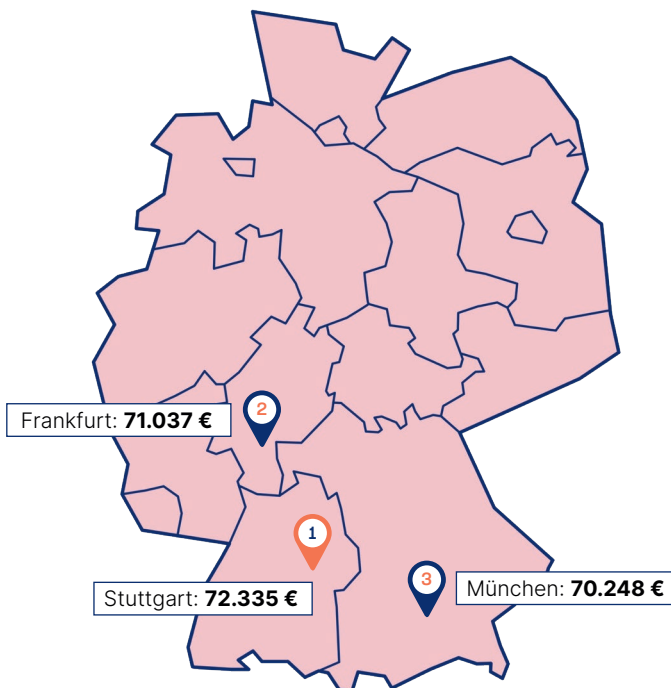


Gehalt nach Bundesländern

1	Hessen	68.873 €	9	Rheinland-Pfalz	61.175 €
2	Baden-Württemberg	67.448 €	10	Bremen*	59.885 €
3	Bayern	66.804 €	11	Thüringen*	58.539 €
4	Brandenburg	64.931 €	12	Schleswig-Holstein	58.486 €
5	Hamburg	64.640 €	13	Saarland*	57.771 €
6	Nordrhein-Westfalen	63.726 €	14	Sachsen-Anhalt*	53.078 €
7	Niedersachsen	63.224 €	15	Mecklenburg-Vorpommern*	51.579 €
8	Berlin	62.849 €	16	Sachsen	51.169 €

*geringe Datentiefe

Gehalt in den 10 größten Städten



Berlin	62.849 €
Hamburg	64.640 €
München	70.248 €
Köln	64.295 €
Frankfurt am Main	71.037 €
Stuttgart	72.335 €
Düsseldorf	64.228 €
Leipzig*	55.074 €
Dortmund*	62.576 €
Essen	64.917 €

Branchen mit dem höchsten Gehalt

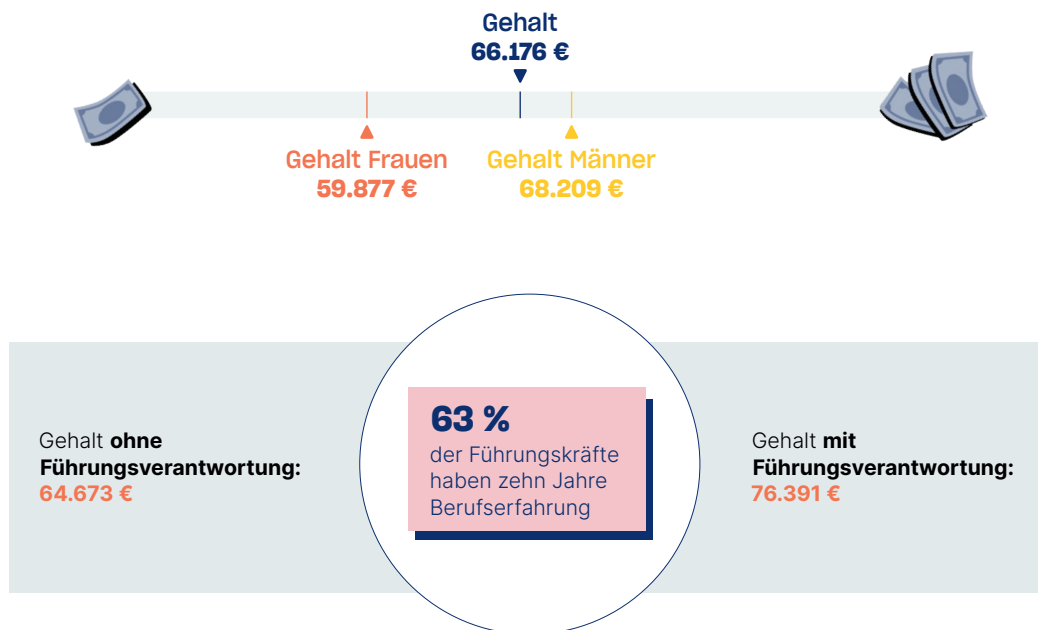


*geringe Datentiefe

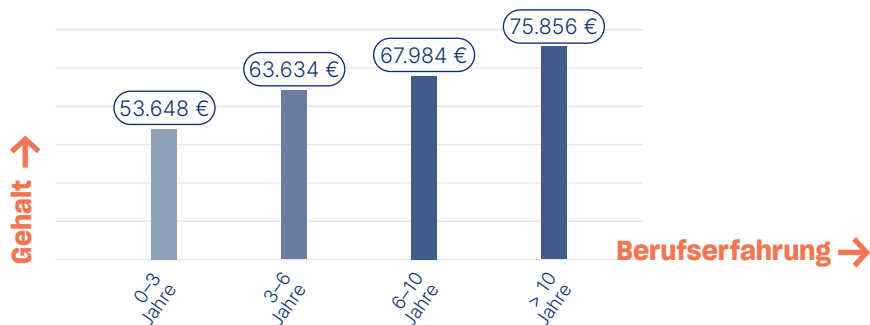
Ingenieur:in

Ingenieur:innen entwickeln und verbessern Dienstleistungen, Produkte und Technologien. Sie arbeiten in verschiedensten Fachbereichen. Weitere Bezeichnungen sind Engineer oder Diplom-Ingenieur:in.

Durchschnittliches Gehalt



Gehalt nach Berufserfahrung

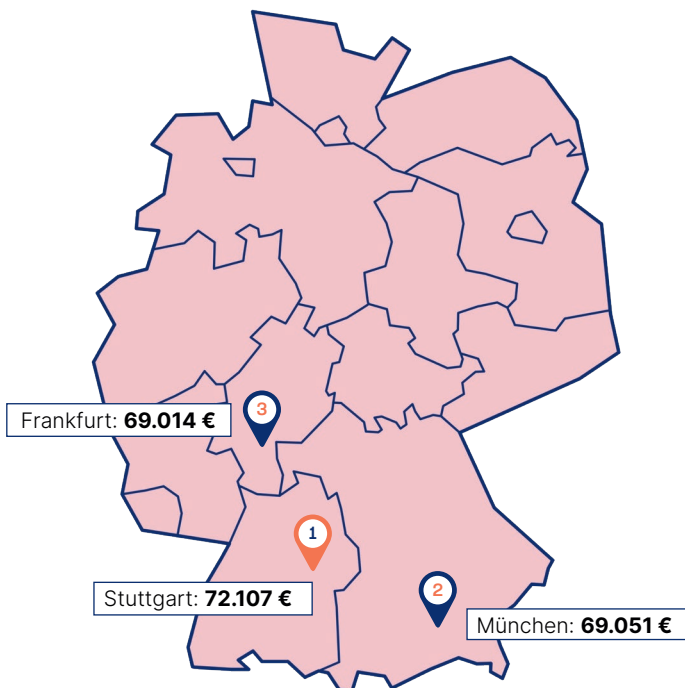


Gehalt nach Bundesländern

1 Baden-Württemberg	68.189 €	9 Schleswig-Holstein	63.579 €
2 Bayern	66.714 €	10 Rheinland-Pfalz	62.152 €
3 Hessen	66.442 €	11 Brandenburg	61.007 €
4 Saarland*	65.685 €	12 Berlin	60.557 €
5 Hamburg	65.437 €	13 Mecklenburg-Vorpommern*	55.577 €
6 Bremen	64.989 €	14 Thüringen	54.352 €
7 Nordrhein-Westfalen	64.981 €	15 Sachsen	53.957 €
8 Niedersachsen	64.976 €	16 Sachsen-Anhalt	53.065 €

*geringe Datentiefe

Gehalt in den 10 größten Städten



Berlin	60.557 €
Hamburg	65.437 €
München	69.051 €
Köln	67.011 €
Frankfurt am Main	69.014 €
Stuttgart	72.107 €
Düsseldorf	64.757 €
Leipzig	52.763 €
Dortmund	62.098 €
Essen	66.723 €

Branchen mit dem höchsten Gehalt

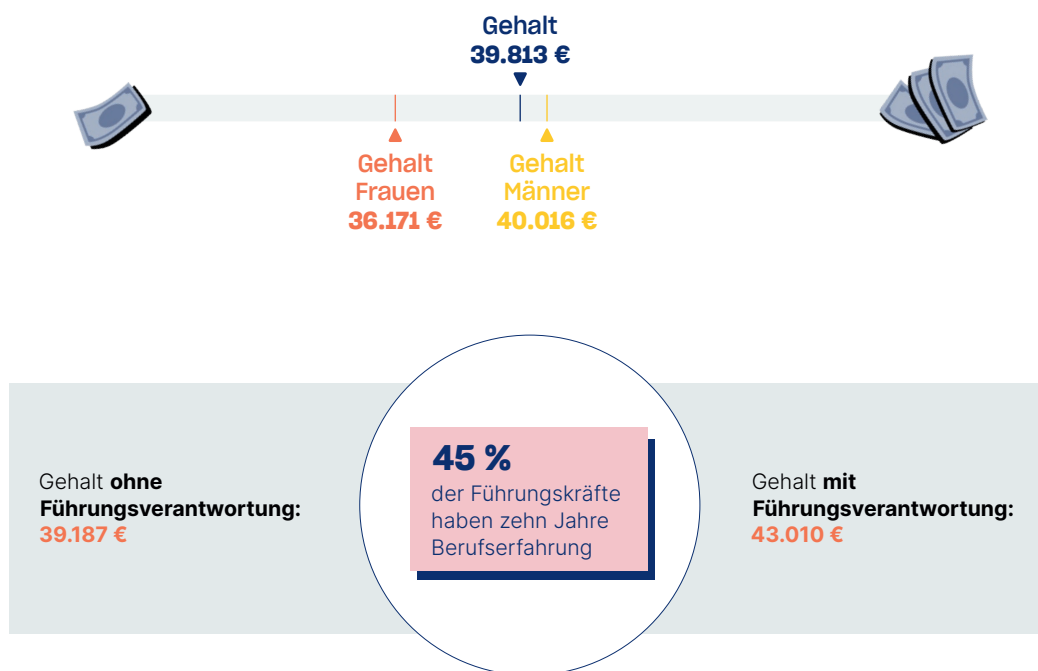


*geringe Datentiefe

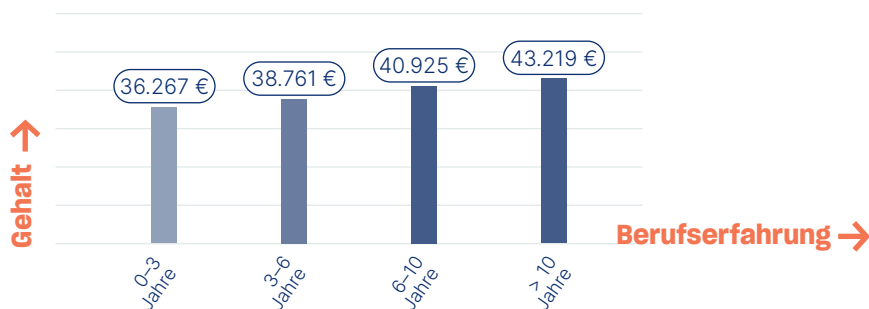
Elektriker:in

Elektriker:innen, auch Betriebselektriker:innen, Elektroinstrukteur:innen und Elektroinstallateur:innen genannt, sind für die Montage, Inbetriebnahme, Wartung und Reparatur elektrischer Geräte verantwortlich.

Durchschnittliches Gehalt



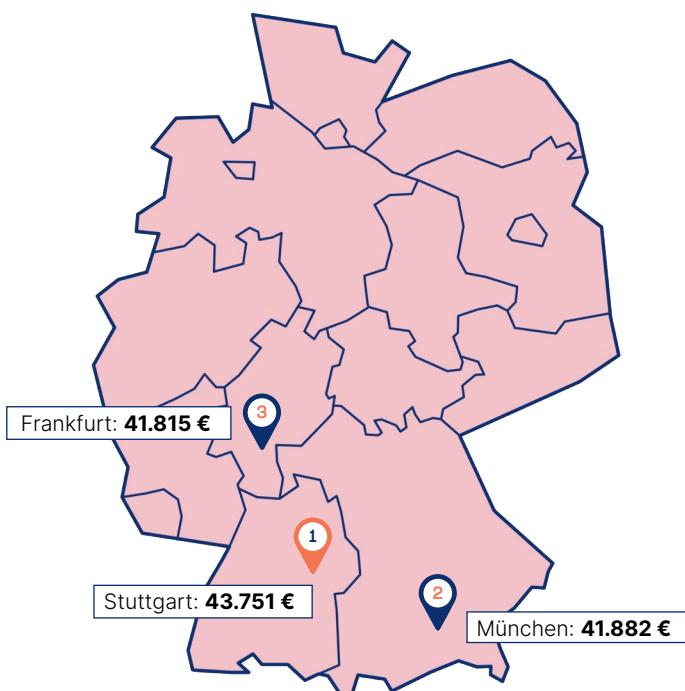
Gehalt nach Berufserfahrung



Gehalt nach Bundesländern

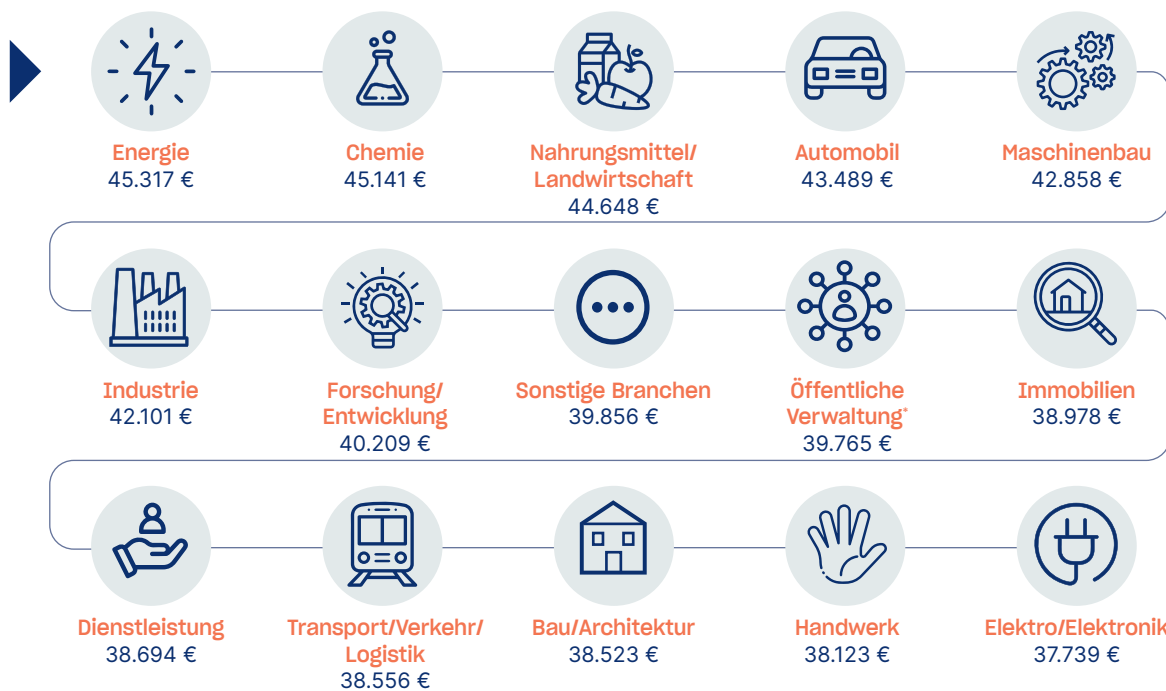
1 Baden-Württemberg	41.618 €	9 Niedersachsen	37.638 €
2 Bremen	40.791 €	10 Schleswig-Holstein	37.594 €
3 Bayern	39.982 €	11 Berlin	37.471 €
4 Hamburg	39.566 €	12 Mecklenburg-Vorpommern	35.840 €
5 Hessen	39.543 €	13 Brandenburg	35.786 €
6 Nordrhein-Westfalen	39.264 €	14 Sachsen-Anhalt	34.189 €
7 Rheinland-Pfalz	38.674 €	15 Thüringen	33.122 €
8 Saarland	38.375 €	16 Sachsen	33.057 €

Gehalt in den 10 größten Städten



Berlin	37.471 €
Hamburg	39.566 €
München	41.882 €
Köln	39.935 €
Frankfurt am Main	41.815 €
Stuttgart	43.751 €
Düsseldorf	40.776 €
Leipzig	33.079 €
Dortmund	37.535 €
Essen	39.581 €

Branchen mit dem höchsten Gehalt

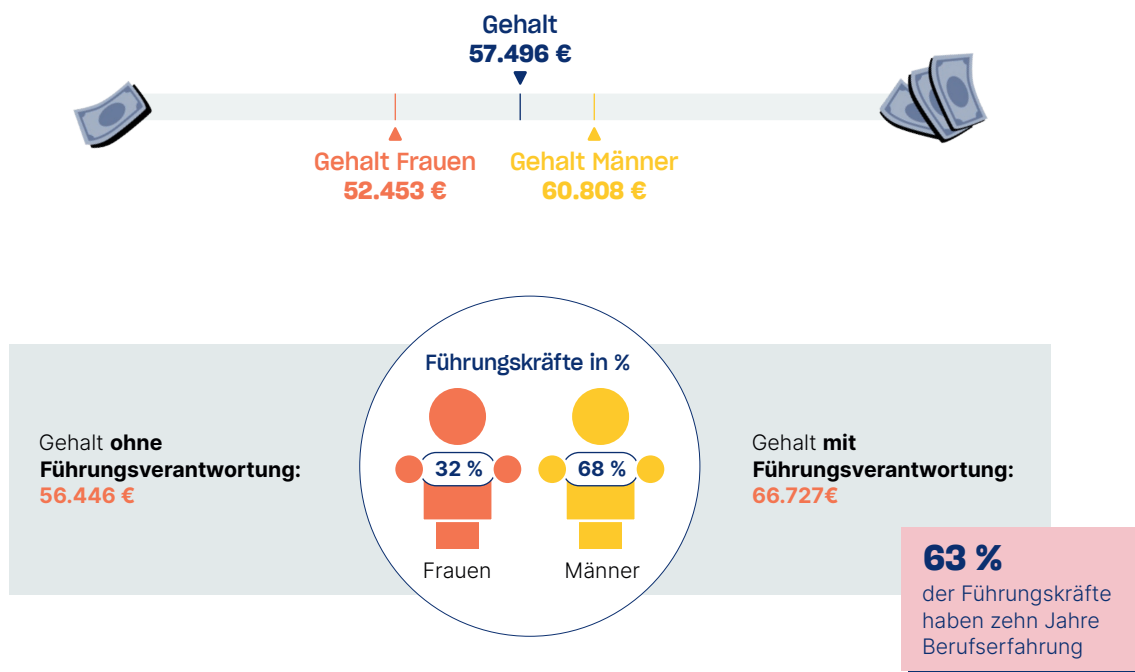


*geringe Datentiefe

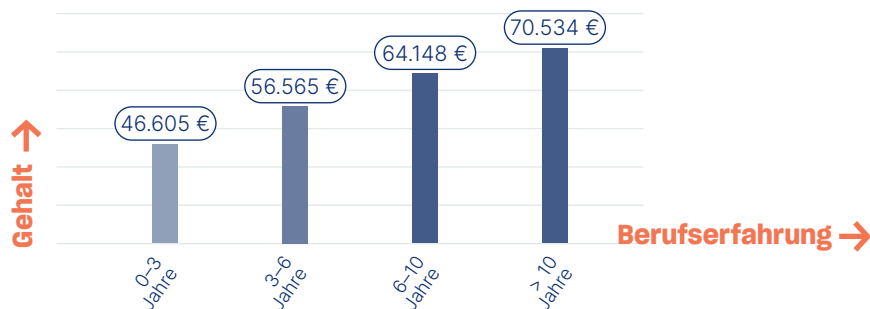
Controller:in

Controller:innen, auch Controllingmitarbeiter:in, Referent:in Controlling, Junior Controller:in genannt, planen, prüfen und steuern die Finanzen eines Unternehmens.

Durchschnittliches Gehalt



Gehalt nach Berufserfahrung

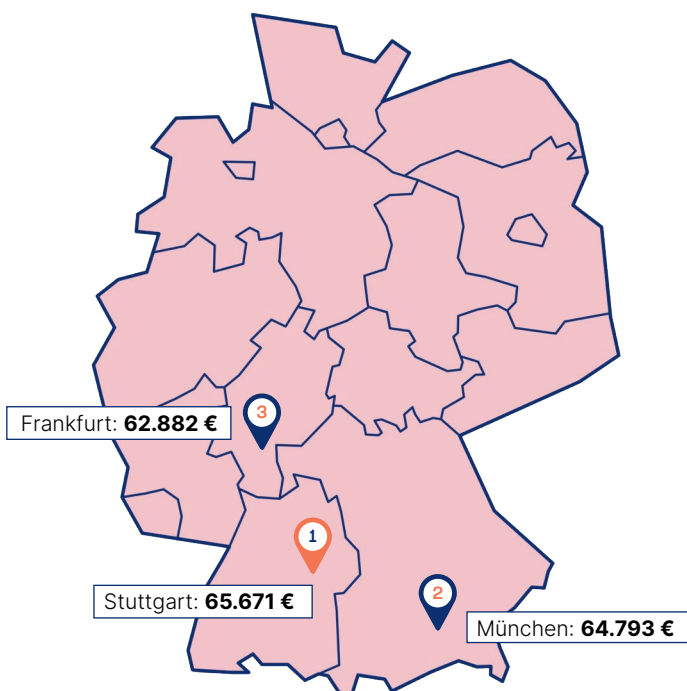


Gehalt nach Bundesländern

1	Hessen	61.271 €	9	Berlin	55.004 €
2	Baden-Württemberg	61.068 €	10	Niedersachsen	53.876 €
3	Bayern	59.927 €	11	Bremen	53.582 €
4	Saarland*	57.970 €	12	Thüringen	51.318 €
5	Hamburg	57.928 €	13	Schleswig-Holstein	51.201 €
6	Nordrhein-Westfalen	57.367 €	14	Sachsen	47.639 €
7	Brandenburg	56.114 €	15	Sachsen-Anhalt	47.285 €
8	Rheinland-Pfalz	55.220 €	16	Mecklenburg-Vorpommern*	40.064 €

*geringe Datentiefe

Gehalt in den 10 größten Städten



Berlin	47.133 €
Hamburg	49.991 €
München	64.793 €
Köln	60.415 €
Frankfurt am Main	62.882 €
Stuttgart	65.671 €
Düsseldorf	60.925 €
Leipzig*	46.347 €
Dortmund	47.694 €
Essen	58.440 €

Branchen mit dem höchsten Gehalt

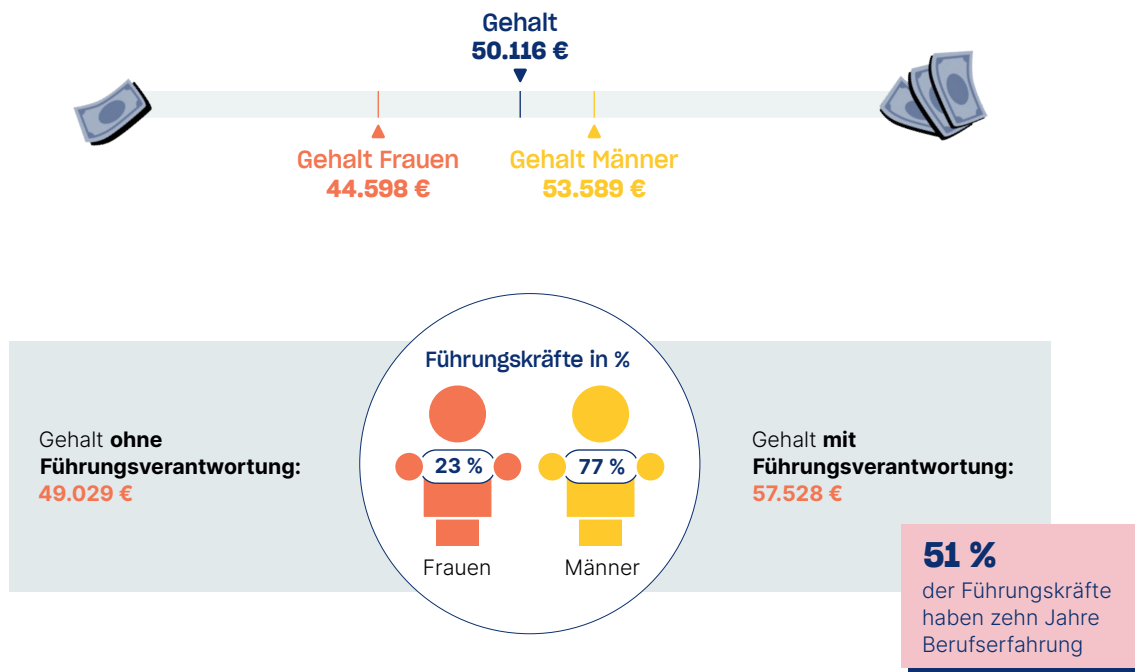


*geringe Datentiefe

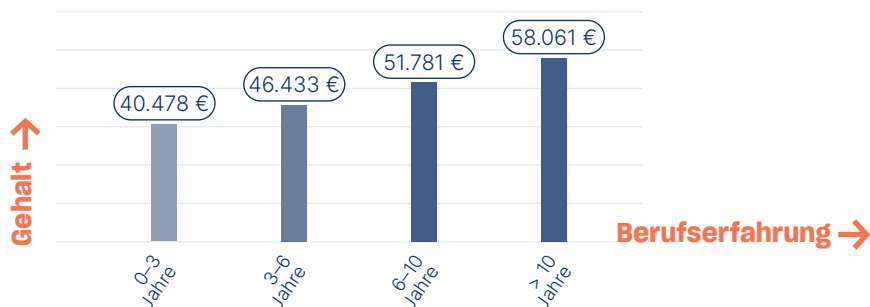
Vertriebsmitarbeiter:in

Vertriebsmitarbeiter:innen, auch Vertriebler:innen und Sales-Mitarbeiter:innen genannt, sind Berater:innen und Verkäufer:innen für Produkte oder Dienstleistungen.

Durchschnittliches Gehalt



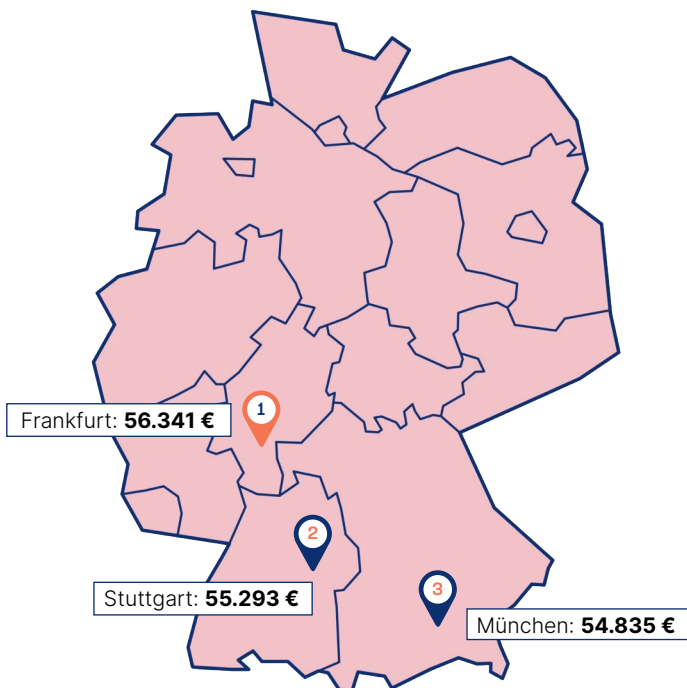
Gehalt nach Berufserfahrung



Gehalt nach Bundesländern

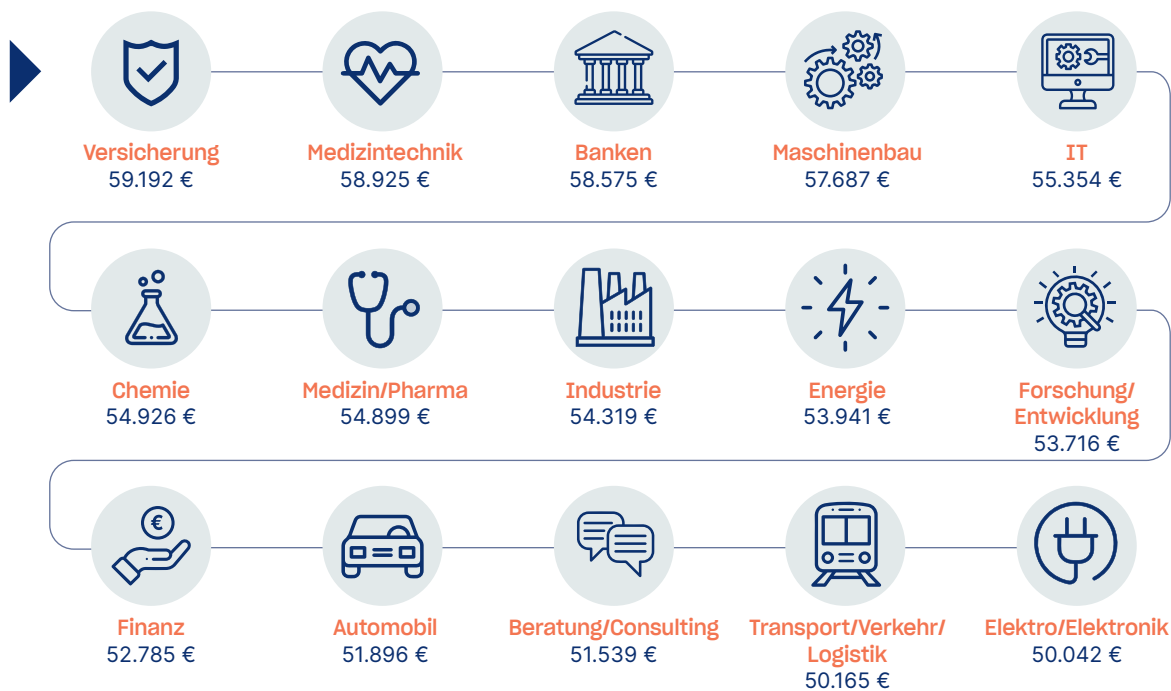
1	Hessen	53.807 €	9	Niedersachsen	46.592 €
2	Baden-Württemberg	52.023 €	10	Bremen	46.160 €
3	Bayern	51.128 €	11	Schleswig-Holstein	45.902 €
4	Hamburg	49.991 €	12	Brandenburg	44.361 €
5	Nordrhein-Westfalen	48.296 €	13	Thüringen	43.467 €
6	Rheinland-Pfalz	48.097 €	14	Mecklenburg-Vorpommern	42.286 €
7	Saarland	48.081 €	15	Sachsen	41.840 €
8	Berlin	47.133 €	16	Sachsen-Anhalt	41.055 €

Gehalt in den 10 größten Städten



Berlin	47.133 €
Hamburg	49.991 €
München	54.835 €
Köln	49.178 €
Frankfurt am Main	56.341 €
Stuttgart	55.293 €
Düsseldorf	50.336 €
Leipzig	42.281 €
Dortmund	44.771 €
Essen	45.772 €

Branchen mit dem höchsten Gehalt



04

kununu Gehaltscheck: Fokus Fachkräfte

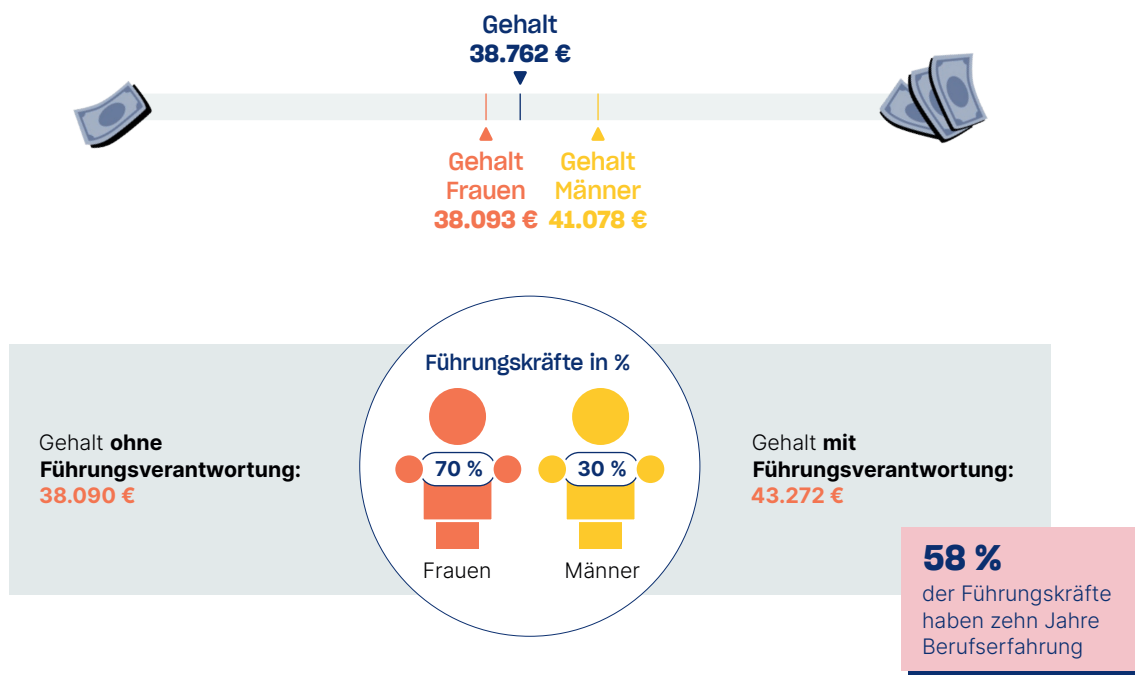
Der Fachkräftemangel ist spätestens im Jahr 2022 spürbar im Alltag der Menschen angekommen. Um neue Menschen für die vom Fachkräftemangel bedrohten Berufe zu begeistern, ist das Gehalt ein wichtiger Faktor. Doch wie viel verdienen Fachkräfte in den Jahren 2021/2022 in von dem Fachkräftemangel bedrohten Jobs?

Wir werfen einen genaueren Blick auf die Berufe Gesundheits- und Krankenpfleger:in, Erzieher:in, Verkaufskraft im Einzelhandel und Servicemitarbeiter:in in der Gastronomie.

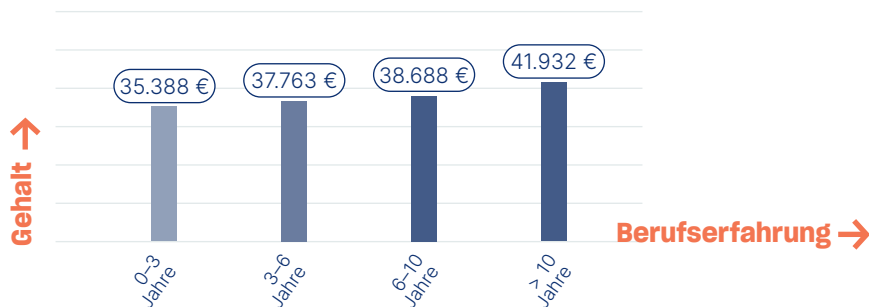
Gesundheits- und Krankenpfleger:in

Gesundheits- und Krankenpfleger:innen, auch Krankenschwester, Pflegefachkraft oder Krankenpfleger:in genannt, betreuen und pflegen Menschen in medizinischen oder pflegerischen Einrichtungen oder ambulant.

Durchschnittliches Gehalt



Gehalt nach Berufserfahrung



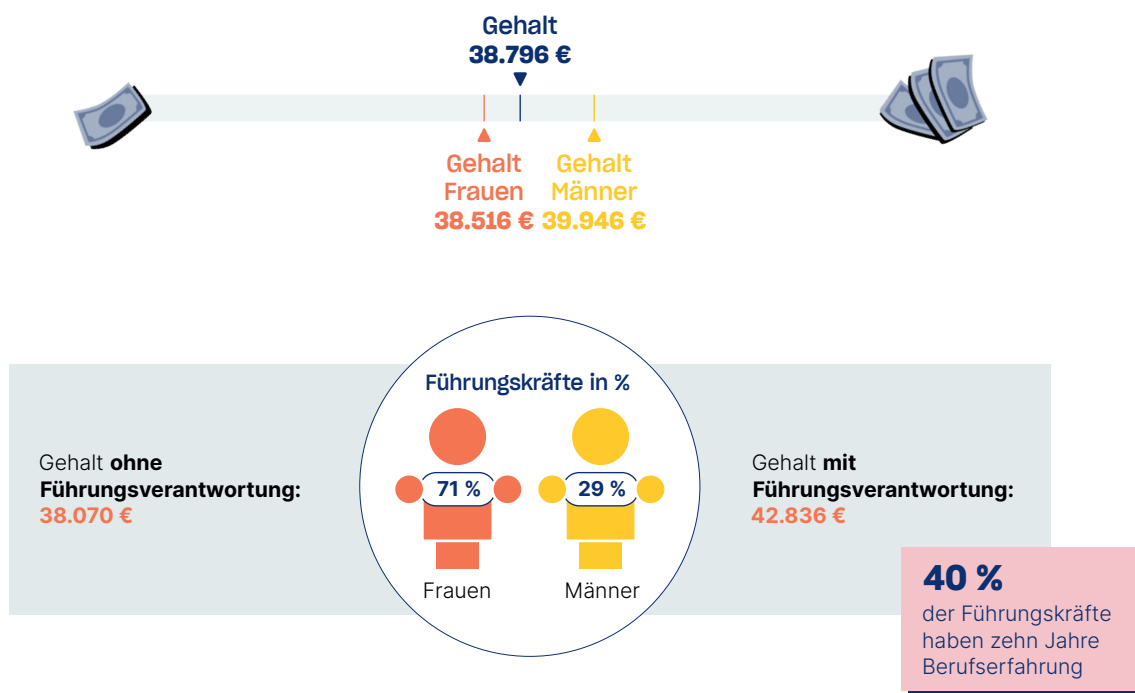
Gehalt nach Bundesländern

1 Baden-Württemberg	39.207 €	9 Schleswig-Holstein	35.359 €
2 Hamburg	38.632 €	10 Niedersachsen	35.351 €
3 Bayern	37.836 €	11 Berlin	35.280 €
4 Rheinland-Pfalz	37.535 €	12 Thüringen	34.516 €
5 Nordrhein-Westfalen	37.317 €	13 Sachsen-Anhalt	34.106 €
6 Hessen	37.295 €	14 Brandenburg	33.769 €
7 Saarland	36.333 €	15 Mecklenburg-Vorpommern	33.295 €
8 Bremen	36.296 €	16 Sachsen	32.663 €

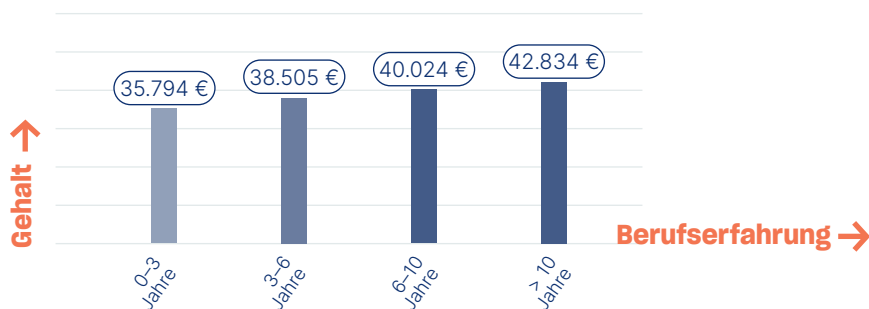
Erzieher:in

Erzieher:innen, auch Sozialpädagoge oder Sozialpädagogin genannt, sind für die Betreuung und die pädagogische Förderung von Kindern und Jugendlichen zuständig.

Durchschnittliches Gehalt



Gehalt nach Berufserfahrung



Gehalt nach Bundesländern

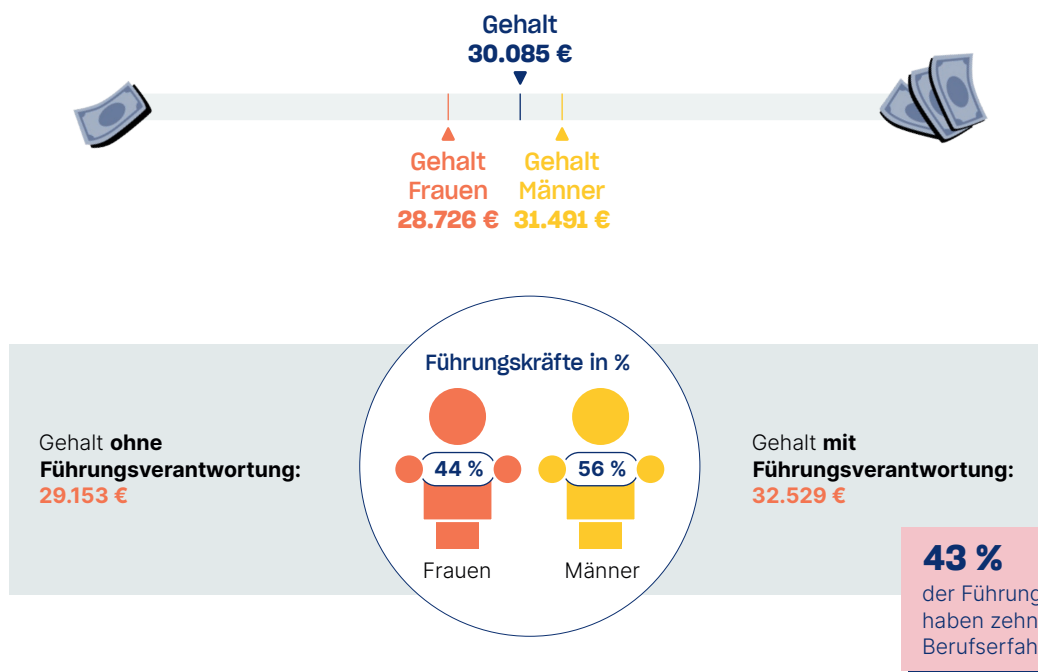
1 Saarland*	40.146 €	9 Bremen	37.256 €
2 Bayern	40.129 €	10 Hamburg	37.191 €
3 Hessen	38.694 €	11 Berlin	35.673 €
4 Nordrhein-Westfalen	38.384 €	12 Thüringen	35.115 €
5 Schleswig-Holstein	37.878 €	13 Sachsen	34.417 €
6 Rheinland-Pfalz	37.860 €	14 Brandenburg	34.064 €
7 Baden-Württemberg	37.747 €	15 Sachsen-Anhalt	33.929 €
8 Niedersachsen	37.641 €	16 Mecklenburg-Vorpommern	33.859 €

*geringe Datentiefe

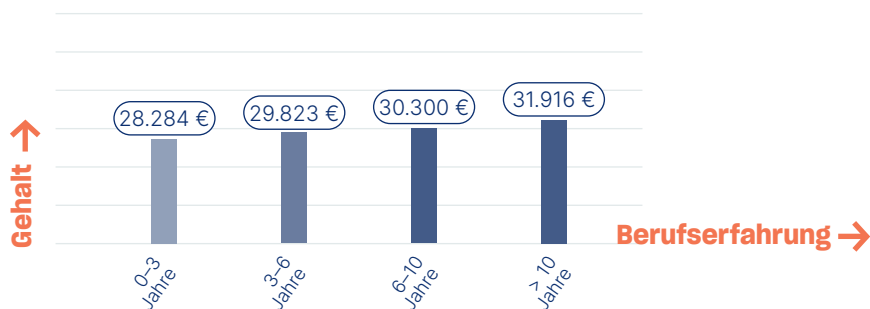
Servicemitarbeiter:in Gastronomie

Servicemitarbeiter:innen in der Gastronomie, auch Servicekraft, Hotelfachfrau oder Hotelfachmann, betreuen, beraten und bedienen Gäste/Gästinnen im Hotel oder der Gastronomie.

Durchschnittliches Gehalt



Gehalt nach Berufserfahrung



Gehalt nach Bundesländern

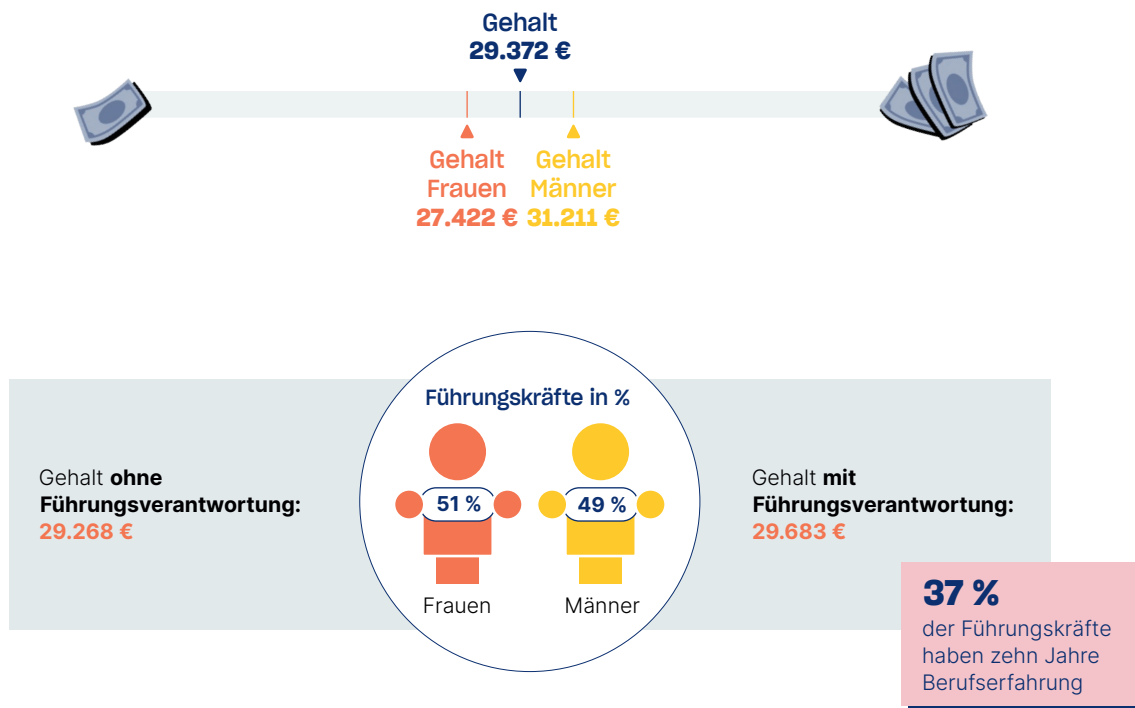
1 Baden-Württemberg	31.230 €	9 Hamburg	29.044 €
2 Bayern	30.240 €	10 Bremen*	28.318 €
3 Hessen	29.976 €	11 Brandenburg	27.598 €
4 Nordrhein-Westfalen	29.543 €	12 Niedersachsen	27.567 €
5 Rheinland-Pfalz	29.401 €	13 Thüringen	27.334 €
6 Berlin	29.381 €	14 Sachsen-Anhalt	26.821 €
7 Saarland*	29.303 €	15 Sachsen	26.181 €
8 Schleswig-Holstein	29.128 €	16 Mecklenburg-Vorpommern	25.541 €

*geringe Datentiefe

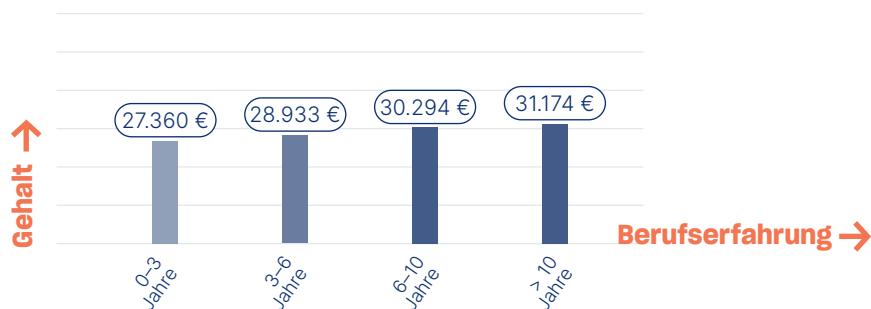
Verkaufskraft im Einzelhandel

Verkaufskräfte im Einzelhandel, auch Verkäufer:in oder Verkaufsberater:in genannt, beraten Kund:innen und präsentieren Ware.

Durchschnittliches Gehalt



Gehalt nach Berufserfahrung



Gehalt nach Bundesländern

1 Baden-Württemberg	29.381 €	9 Bremen	27.550 €
2 Hessen	28.842 €	10 Berlin	27.482 €
3 Bayern	28.772 €	11 Sachsen-Anhalt	27.437 €
4 Rheinland-Pfalz	28.610 €	12 Brandenburg	27.154 €
5 Nordrhein-Westfalen	28.384 €	13 Thüringen	27.124 €
6 Hamburg	28.344 €	14 Saarland	27.026 €
7 Schleswig-Holstein	28.020 €	15 Mecklenburg-Vorpommern	26.141 €
8 Niedersachsen	27.991 €	16 Sachsen	25.725 €



Hast du Fragen zum kununu Gehaltscheck 2023?
Gerne helfen wir weiter.

Wir freuen uns auf deine Nachricht an: press@kununu.com

[Impressum](#)